



GOBIERNO DEL ESTADO
DE OAXACA

NOTAS A LOS ESTADOS FINANCIEROS CONSOLIDADOS DEL PODER EJECUTIVO

Las notas a los Estados Financieros Consolidados del Poder Ejecutivo correspondientes al periodo enero-diciembre 2023, están estructuradas y elaboradas de conformidad con el artículo 46, fracción I; inciso g), y 49 de la Ley General de Contabilidad Gubernamental, así como a la normatividad emitida por el Consejo Nacional de Armonización Contable (CONAC), y el artículo 13 inciso II), de la Ley de Fiscalización Superior y Rendición de Cuentas para el Estado de Oaxaca, con los siguientes apartados:

- Notas de Gestión Administrativa.
- Notas de Desglose.
- Notas de Memoria.

NOTAS DE GESTIÓN ADMINISTRATIVA

Introducción

Los estados financieros aquí presentados tienen el objetivo de proveer de información financiera a los principales usuarios de ésta, específicamente a los administradores de la Secretarías que integran el Poder Ejecutivo del Gobierno del Estado, al H. Congreso del Estado de Oaxaca, a las Entidades Fiscalizadoras, a las Instituciones bancarias, a las Calificadoras y a la ciudadanía en general.

Estos estados financieros son la revelación del contexto y de los aspectos económicos financieros más relevantes que influyeron en las decisiones del periodo, situaciones que fueron consideradas en la gestión de la Administración a cargo y que se ve reflejada en la elaboración de los estados financieros.

Los Estados Financieros del Poder Ejecutivo son elaborados por la Secretaría de Finanzas bajo la responsabilidad de la Dirección de Contabilidad Gubernamental, formulados con sustento a las disposiciones legales, normas contables y presupuestales del Estado, con apego a los criterios de armonización que dicta la Ley General de Contabilidad Gubernamental y las Normas y Metodologías para la Emisión de la Información Financiera considerando la Estructura de los Estados Financieros básicos emitido por el Consejo Nacional de Armonización Contable (CONAC); en ellos se registran las operaciones que realizan las Dependencias que forman la Administración Pública Centralizada, que se integra por el Despacho del Gobernador y las Dependencias contempladas en el artículo 27 de la Ley Orgánica del Poder Ejecutivo del Estado de Oaxaca, siendo esta una fuente de información confiable, que facilita las tareas de evaluación y fiscalización del origen de los ingresos y del destino del gasto. De esta



GOBIERNO DEL ESTADO
DE OAXACA

manera, se informa y explica la respuesta del gobierno a las condiciones relacionadas con la información financiera de cada periodo de gestión.

1. Autorización e Historia.

a) Fecha de creación del ente público.

El Estado de Oaxaca es uno de los 32 estados que conforman el conjunto de entidades federativas de la República Mexicana. Se localiza en la porción sureste de la República, hacia el extremo suroeste del istmo de Tehuantepec, entre los 15°39' y 18°42' de latitud norte, y los 93°52' y 98°32' de longitud oeste. Limita al norte con Veracruz, al noroeste con Puebla, al este con Chiapas, al oeste con el estado de Guerrero y al sur con el océano Pacífico, con una extensión de casi 600 km de costa. Se encuentra a una altitud que varía del nivel del mar, hasta los 3,750 msnm.

Oaxaca representa el 4.8% de la superficie total nacional, ubicándose en el 5° lugar del país; se compone de 570 municipios, casi tres cuartas partes del total de municipios de todas las entidades federativas de la República Mexicana. Oaxaca es la entidad con mayor diversidad étnica y lingüística de México. En el actual territorio oaxaqueño conviven 18 grupos étnicos de los 65 que hay en México: mixtecos, zapotecos, triquis, mixes, chatinos, chinantecos, huaves, mazatecos, amuzgos, nahuas, zoques, chontales de Oaxaca, cuicatecos, ixcatecos, chocholtecos, tacuates, afro mestizos de la costa chica y en menor medida tzotziles; que en conjunto superan el millón de habitantes alrededor del 34.2% del total, distribuidos en 2,563 localidades.

El nombre del Estado proviene de la denominación náhuatl Huāxyacac, impuesta por los conquistadores aztecas en el siglo XV, en el momento de su incorporación al imperio tenochca; Huāx significa en español 'huaje', planta común en la región de los valles; yaca significa, literalmente, 'nariz', y el sufijo 'c' es equivalente a tepec, 'lugar', de una forma abreviada. Fonéticamente, el glifo correspondiente se leería como Huaxyacatepec, es decir, "en la punta de los huajes". Una adaptación lingüística de los conquistadores españoles derivó en el actual Oaxaca.

La presencia del hombre en Oaxaca se remonta al 7500 a.C. aproximadamente, en lugares como la cueva Guilá Nazquitz, cerca de Mitla. En Yagul se han hallado pinturas rupestres relacionadas a grupos nómadas ligados a los primeros pobladores del valle de Oaxaca.

En el actual territorio oaxaqueño se desarrollaron principalmente dos grandes civilizaciones, la zapoteca y la mixteca, cuyos imperios compitieron siempre por la dominación de Oaxaca. La primera de ellas floreció en el área de Monte Albán a partir del año 900 a.C. hasta su derrota en el año 1,300 a manos de los propios mixtecos, los



GOBIERNO DEL ESTADO
DE OAXACA

cuales a su vez permanecerían en el sitio hasta su posterior saqueo y destrucción por parte de los conquistadores españoles.

Oaxaca fue fundada por los guerreros del emperador azteca Ahuizotl en el año de 1486. En 1532, por cédula real, recibió del rey Carlos V de España el título de "Muy noble y leal ciudad", llamándose "Antequera", nombre que en 1821 fue sustituido por Oaxaca. En 1872 a la muerte del Benemérito de las Américas, Don Benito Juárez, recibió el nombre que actualmente ostenta: Oaxaca de Juárez.

Oaxaca ha sido cuna de otras muchas personas ilustres, como Porfirio Díaz —quien llegó a ser al igual que Juárez, presidente de la República—, los hermanos Flores Magón, José Vasconcelos, Abraham Castellanos, entre otros destacados en el ámbito político. En el campo de las artes sobresalen Miguel Cabrera, Rufino Tamayo, Francisco Toledo, Rodolfo Morales, Alfredo Canseco Feraud y Macedonio Alcalá, además de mujeres como Teodora Blanco.

En 1824 fue redactada la primera Constitución Política de México, que establecía que la República poseía 19 estados y cinco territorios, y Oaxaca era parte integrante de la misma. En Oaxaca la constitución estatal fue publicada el 10 de enero de 1825; estableciéndose en la reforma al artículo uno publicada en el Periódico del Estado Libre y Soberano de Oaxaca de fecha 29 de octubre de 1990 que "El Estado de Oaxaca es parte integrante de los Estados Unidos Mexicanos y es libre y soberano en todo lo que concierne a su régimen interior."

Para efectos de poder dar cumplimiento a sus obligaciones fiscales el Gobierno del Estado de Oaxaca se inscribió al registro federal de contribuyentes como Persona Moral con Fines no Lucrativos en los términos de la Ley del Impuesto Sobre la Renta con fecha el 01 de junio de 1962.

b) Principales cambios en la estructura del Gobierno del Estado de Oaxaca.

Al inicio de la presente administración el Poder Ejecutivo del Gobierno del Estado de Oaxaca se conformaba por 22 Dependencias de la Administración Pública Centralizada, el Gobernador Constitucional, con el objetivo de establecer la base para lograr los resultados propuestos, al iniciar sus funciones y a lo largo del año 2023, dictó cambios en la estructura gubernamental sumando 3 dependencias nuevas a la Administración Pública Centralizada: la Jefatura de Gabinete, la Secretaría de Educación Pública y la Secretaría del Trabajo, así mismo para dotarles de estructura se reorganizó la gestión y operación de algunas áreas de la Secretaría de Gobierno, trasladando 5 áreas a estas tres dependencias de nueva creación, siendo la Junta Local de Conciliación y Arbitraje y la Junta de Arbitraje para los Empleados al Servicio de los Poderes del Estado transferidos a la Consejería Jurídica y Asistencia Legal del Estado de Oaxaca; la Procuraduría para la Defensa



GOBIERNO DEL ESTADO
DE OAXACA

del Trabajo y la Coordinación de Normatividad e Inspección del Trabajo transferidas a la Secretaría del Trabajo; y la Coordinación de Atención Ciudadana y Vinculación Social transferidas a la Jefatura de Gabinete.

Así mismo, se extinguieron 4 Entidades Paraestatales, de las cuales 3 fueron absorbidas por igual número de Dependencias, siendo: la Coordinación General de Unidades y Caravanas Móviles de Servicios Gratuitos, cuyas actividades y estructura fue transferida a la Secretaría de Bienestar, Tequio e Inclusión; la Coordinación General de Enlace Federal cuyas actividades y estructura fue absorbida por la Gubernatura; y la Oficina de Convenciones y Visitantes De Oaxaca "OCV Oaxaca" que quedó a cargo de la Secretaría de Administración.

También, el Gobernador Constitucional propuso al Congreso del Estado la modificación de 15 nombres de Dependencias a fin de fortalecer su esencia en la encomienda de cada una.

2. Panorama Económico

El año 2023 no fue fácil para los analistas estimar el crecimiento económico global. Se pronosticaba una recesión y el manejo de la política monetaria para combatir la inflación como datos fallidos.

En el año 2023, no ha dejado tener el impacto mundial causado por la invasión rusa a Ucrania, que dio inicio en 2022 y aún continúa el hostigamiento de Rusia hacia Ucrania. En este mismo año, surge un nuevo conflicto: un ataque de terrorista de Hamás a Israel y como respuesta, Israel declara la invasión a Gaza. Coincidentemente, estos dos eventos bélicos no tienen manera e intenciones de cómo podría tener un fin. Por consiguiente, las consecuencias podrían ser impredecibles con injerencia en un desierto en la movilidad de las variables económicas mundiales y de pronósticos fallidos.

“En caso de que el radicalismo musulmán responda al ataque de Israel con algún atentado terrorista de gran escala fuera de la zona de conflicto, se podría desatar temor, lo mismo que si llegaran a involucrarse terceros países y se regionalizara la guerra”. (Enrique Quintana. El Financiero).

Los analistas se pronuncian en estimar de manera más reciente que la economía global para 2023 pueda cerrar con crecimiento cercano al 2.7 %, desde luego, superior a lo estimado para este mismo año de 1.7 %, pero sería una baja con respecto a 2022 que registró 3.1 %.

La mayoría de los países superaron la expectativa de crecimiento más de lo que los especialistas habían pronosticado. El efecto de sorpresa del crecimiento económico de



GOBIERNO DEL ESTADO
DE OAXACA

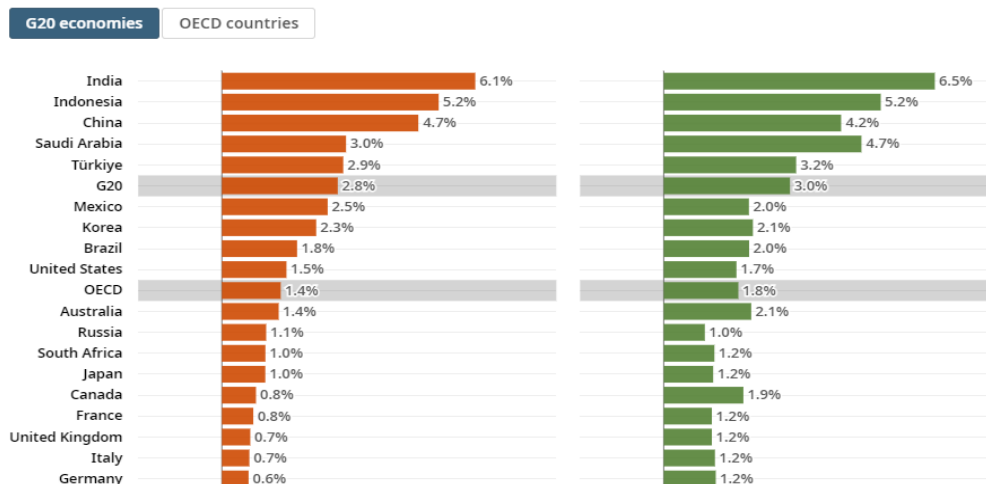
2.5 % probable de Estados Unidos que impactó en esas economías de manera positiva. En lo que respecta la variable inflación, los analistas acertaron en la opinión de la tendencia a la baja.

La Organización para la Cooperación y el Desarrollo Económico (OCDE), plantea de manera similar a otras organizaciones su postura estimada con respecto al panorama económico global. Emite su opinión en “Perspectivas económicas de la OCDE, noviembre de 2023.” “La economía global continúa enfrentando los desafíos de la inflación y las bajas perspectivas de crecimiento. El crecimiento del PIB ha sido más fuerte de lo esperado en lo que va de 2023, pero ahora se está moderando debido a condiciones financieras más estrictas, un débil crecimiento del comercio y una menor confianza de las empresas y los consumidores. Los riesgos para las perspectivas a corto plazo siguen sesgados a la baja e incluyen tensiones geopolíticas intensificadas, por ejemplo, debido a la evolución del conflicto tras los ataques terroristas de Hamás contra Israel; y un impacto mayor de lo esperado del endurecimiento de la política monetaria. Por el lado positivo, el crecimiento también podría ser más fuerte si los hogares gastan una mayor parte del exceso de ahorro acumulado durante la pandemia”.

La OCDE estima que el crecimiento mundial para los años 2024 y 2025 será siendo moderado. Prevé que el crecimiento mundial será del 2,9% en 2023 y se debilitará hasta el 2,7% en 2024. A medida que la inflación siga disminuyendo y los ingresos reales se fortalezcan, se prevé que la economía mundial crecerá un 3% en 2025. El crecimiento mundial sigue dependiendo en gran medida de economías de rápido crecimiento Economías asiáticas.

GDP growth projections for 2024 and 2025

%, year-on-year



Source: OECD Economic Outlook, November 2023.



GOBIERNO DEL ESTADO
DE OAXACA

Se observa en la gráfica con datos estimados por la OCDE, muchos países quedan por debajo del promedio de esta organización económica como es el caso de Japón, Canadá, Francia, Reino Unido, Italia y Alemania.

Las medidas restrictivas para el control de la inflación por los bancos centrales deberán continuar al menos por dos años más 2024 y 2025 porque el índice de inflación subyacente se mantiene en un nivel con indicador alto.

ESTADOS UNIDOS DE AMÉRICA (EUA).

El efecto del crecimiento de la economía de los Estados Unidos de América (EUA), contagia a muchos países, sobre todo, más a sus vecinos caso de México. Es la razón suficiente para estar pendientes sobre los reportes de las variables macroeconómicas, en esos términos pone en alerta los reportes de la República de China.

En referencia del costo del dinero, EUA, en la última reunión de la Reserva Federal de Estados Unidos (FED) (20 de septiembre de 2023), mantuvo la tasa de referencia en el rango de 5.25 % a 5.50 % como un espacio de estudio para verificar el comportamiento subsecuente de la inflación que había registrado un avance ligero que se ubicó en 3.7 % en mes de agosto. Y la inflación más preocupante es la subyacente que también cede lentamente, menos de lo esperado como sería lo más viable por las medias asumidas.

La economía de los Estados Unidos, a pesar de los anuncios de la posibilidad de que se registrara una recesión de parte de analistas, durante 2023, registró un crecimiento cercano al 2.5 %, 0.4 % puntos porcentuales superior al 2022 de 2.21 %.

La probabilidad de recesión a inicios del 2023, según la encuesta de especialistas del Wall Street Journal, era de 65%, la más alta en más de una década (excluyendo la muy breve recesión generada por la pandemia).

“Sin embargo, el crecimiento fue impulsado por un mercado laboral que se mantuvo en pleno empleo y por la permanencia de un alto nivel de estímulos fiscales (el déficit fiscal como porcentaje del PIB se incrementó de 5.4% en el 2022 a 6.3% en el 2023)”. (El Encomiasta). Para el 2024, se espera que el crecimiento económico sea del 1.0 %, con la inercia del panorama mundial. Así mismo, se espera una continuación de la trayectoria descendente de la inflación que motivaría que la FED tomará la decisión de bajar gradualmente la tasa de referencia e iniciar un ciclo de bajas en la tasa de fondeo que permitiría el fácil acceso al financiamiento.

Para los EU así como como los demás países del mundo, queda latente el efecto de factores geopolíticos que se está viviendo actualmente que tendrían una injerencia en el riesgo de un incremento de la inflación, también se sumaría para los EU, el año electoral.



GOBIERNO DEL ESTADO
DE OAXACA

MÉXICO.

Los pronósticos al inicio del primer trimestre de 2023, no fueron favorables relacionados de lo se esperaba para la economía mexicana durante este año.

Los analistas especialistas en economía estimaban una desaceleración de la economía americana que afectaría al socio comercial vecino al grado que el PIB (Producto Interno Bruto) terminaría en 1.0 %, solamente la Secretaría de Hacienda y Crédito Público se aventuró en su pronóstico de 3.0 %. Ejemplo de lo comentado fue la CEPAL. “Los pronósticos para México no son halagadores en lo tocante al avance de su Producto Interno Bruto (PIB), ya que se espera que crezca tan sólo 1.1% este año, de acuerdo con las expectativas de la Comisión Económica para América Latina y el Caribe (Cepal)”.

El dato definitivo del Producto Interno Bruto de México, mejoró ante el dato del indicador adelantado que el INEGI dio a conocer de 3.1 % al cerrar para el año 2023 en 3.2 %.

La economía mexicana registró este avance gracias a los avances de la industria (3,5 %), los servicios (3,1 %) y el sector agropecuario (1,9 %), según las cifras originales del organismo autónomo.

Banxico, estima el PIB para 2024 una tasa menor la de 2023 en 2.8 %.

El Instituto Nacional de Estadística y Geografía (INEGI), reporta la inflación anual al cierre de 2023 de 4.66 %. El Banco de México (Banxico), apegado a la estrategia de mantener la tasa de referencia al nivel más alto de 9.25 % con el propósito de llevar a la inflación objetivo de +/- 1 de 3.0 %, los últimos dos meses del año volvió a repuntar después de observarse con una tendencia a la baja. Ha mostrado dificultad el logro del control cada vez que se acerca al dato esperado.

En diciembre, las mercancías mostraron un aumento de precios de 4.89%, mientras que los servicios se encarecieron en 5.33 por ciento.

Lo anterior llevó a que la inflación subyacente, que elimina de su cálculo los bienes y servicios con precios más volátiles, se ubicara en 5.09 por ciento. Es menester hacer la siguiente precisión, la estrategia a seguir por parte de Banxico y todos los bancos centrales de definir el nivel de la tasa de referencia está en función de los registros de la inflación subyacente.

Trabajadores Asegurados en el Instituto Mexicano del Seguro Social (IMSS). El número de trabajadores asegurados en el IMSS al cierre de 2023 fue de 22,024,386



GOBIERNO DEL ESTADO
DE OAXACA

trabajadores. El 86.3% son de la categoría de permanentes y 13.7% restante son virtuales. En números absolutos se generaron en el año 651,490 puestos de trabajo que corresponden porcentualmente el 3.05% con respecto año anterior inmediato.

Los sectores económicos con el mayor crecimiento porcentual anual en puestos de trabajo son el de la construcción con 8.1%, transportes y comunicaciones con 6.3% y comercio con 3.9%.

Una práctica que se viene observando más recurrente al terminar el año es el despido parte del personal en el mes de diciembre y contratarlos al siguiente año con la finalidad de reducir el costo de su nómina a costa de los derechos de los trabajadores. Este año registró la pérdida de 384,882 puestos de trabajo del mes de noviembre a diciembre.

Inversión Extranjera Directa (IED). Para México 2023 se ha beneficiado en el sentido de la confianza de los inversionistas extranjeros. La IED, al tercer trimestre de 2023 ascendió a 32,926 mdd con un incremento del 30 % con respecto al tercer trimestre del año anterior y aún más, se estima para 2024 la inversión extranjera sea cercano a los 39,000 millones de dólares. A México, los inversores lo ven como el lugar estratégico de mercado por su cercanía a los Estados Unidos. El fenómeno actual del nearshoring le ha favorecido. Este flujo de inversión, junto con la sobrevaluación del peso mexicano, ha elevado a México al 12º lugar en la economía mundial, con proyecciones de ascender al 11º el próximo año.

“En un comunicado de la Secretaría de Economía hace mención que la inversión extranjera directa provino de 2 mil 539 sociedades con participación de capital extranjero y 4 mil 8 contratos de fideicomisos.

Además de que la IED corresponde el 76% de reinversión de utilidades (que no retornaron al país de origen); 16% a préstamos entre compañías; y 8% a nuevas inversiones en México.

Además de destacar que la mayoría de la inversión extranjera directa de México provino de Estados Unidos, la Secretaría de Economía también compartió los 5 estados que más recibieron IED en el tercer trimestre de 2023:

- Ciudad de México (CDMX) recibió: 10 mil 580 millones de dólares, equivalente al 32%
- Nuevo León: 2 mil 828 millones de dólares = 9%
- Sonora: 2 mil 539 millones de dólares = 8%
- Chihuahua: mil 518 millones de dólares = 5%
- Estado de México: mil 474 millones de dólares = 4%



GOBIERNO DEL ESTADO
DE OAXACA

Puntualizó que el 58% de la inversión extranjera directa que recibió México se enfocó en las entidades ya mencionadas.

Y la Secretaría de Economía finalizó el desglose de la inversión extranjera directa en México, mencionando que el 53% de la IED se vio en el sector manufacturero, destacando la industria de equipo de transporte”. (Sdpnoticias- Economía de México. Enero 09, 2024).



ESTADO DE OAXACA.

La economía mexicana, cerró el año con datos positivos con la inercia impulsada del trimestre anterior. Cambió totalmente la opinión de los analistas sobre el PIB, que México registraría un crecimiento alrededor del 1.0% y el resultado esperado es que el PIB 2023 cierre al 3.5%. Esta información como otras serán favorables para el Estado de Oaxaca considerando los siguientes eventos que se venía contemplando en el tercer trimestre: la tendencia a la baja del índice inflacionario, se ha incrementado el número de trabajadores asegurados en el Instituto Mexicano del Seguro Social (IMSS) durante el año, la medida de política monetaria restrictiva para controlar la inflación asumida por Banco de México (Banxico) de la tasa de referencia ha decidido mantenerla sin cambio de 11.25% hasta el momento ha hecho que la inflación en un bajo nivel, el relajamiento de las personas por considerar que la pandemia del COVID 19 está bajo control, el reporte del INEGI ha sido favorable para el PIB a nivel nacional, la invasión rusa a Ucrania no ha cesado pero el mercado ya lo tiene descontado, el problema Israel y Hamás, podría encarecer en el suministro de insumos caso energéticos que tendría injerencia en la inflación, el empuje que la economía mexicana necesitaba le está llegando a través del proyecto ya puesto en práctica, es el efecto NEARSHORING, y de manera particular para el Estado, se deslumbra una perspectiva positiva por el beneficio social y económico que aportará para la economía oaxaqueña, el Proyecto Interoceánico del Sureste; como unas de las prioridades del gobierno federal que ha fijado como plazo



GOBIERNO DEL ESTADO
DE OAXACA

que quede terminado en este mismo sexenio y como inicio del compromiso del gobierno federal ya se inauguró en el mes de diciembre el uso del tren como transporte de carga y de pasajero.

Al término del cuarto trimestre de 2023, el Gobierno del Estado de Oaxaca no contrató ningún financiamiento de corto ni de largo plazos como fue el planteamiento para la administración de sus finanzas.

Por lo que se observa, el Área de Ingresos desplegó toda su capacidad para captar los ingresos propios por el mecanismo de la fiscalización que le atribuye al gobierno. Por lo pronto, esta administración no ha tenido la necesidad de recurrir a las instituciones financieras para hacerse de ningún tipo de financiamiento, lo que demuestra que, apegado en el concepto en la restricción del gasto, la buena aplicación de los ingresos propios y así mismo, de los recursos de transferencia de libre disposición, contar con la liquidez suficiente para afrontar los gastos generados.

Lo expuesto con antelación, fueron puntos esenciales tomados en cuenta para las Instituciones Calificadoras de Valores que son instituciones externas que calificaron el riesgo crediticio del ejercicio fiscal 2022 y primer trimestre 2023 con buenas notas. Standard & Poor's, HR Ratings y Fitch subieron la calificación al nivel superior inmediato y Moody's, mantuvo la calificación.

CALIFICACIONES SUBSOBERANAS DEL ESTADO DE OAXACA 2022-2023				
2022			2023	
CALIFICADORA	CALIFICACIÓN	PERSPECTIVA	CALIFICACIÓN	PERSPECTIVA
HR Ratings	HR A	Estable	HR A+	Estable
Standard & Poor's	mxA-	Positiva	mxA	Estable
Fitch	A-(mex)	Positiva	A(mex)	Estable
Moody's	(A-.mx)	Estable	(A-.mx)	Estable

La imagen del Estado con las instituciones financieras es muy buena en el sentido estricto de riesgo crediticio. La intención de este gobierno en curso es mantener en buenos términos esta posición lograda en base del cuidado administrativo. Las instituciones financieras aprueban y así mismo, emiten una aceptación relacionada con la solvencia financiera que el Estado ha logrado mantener y superar.

PRODUCTO INTERNO BRUTO DEL ESTADO DE OAXACA. El Instituto Nacional de Estadística Geográfica (INEGI), en su comunicado de prensa PIBE, No. 794/23 fechado el 07 de diciembre de 2023, reportó el monto del PIB en valores constantes con base a precios de 2018 de 407,238 mdp que porcentualmente representa el 7.8 %, doblando de esta manera al PIB nacional.



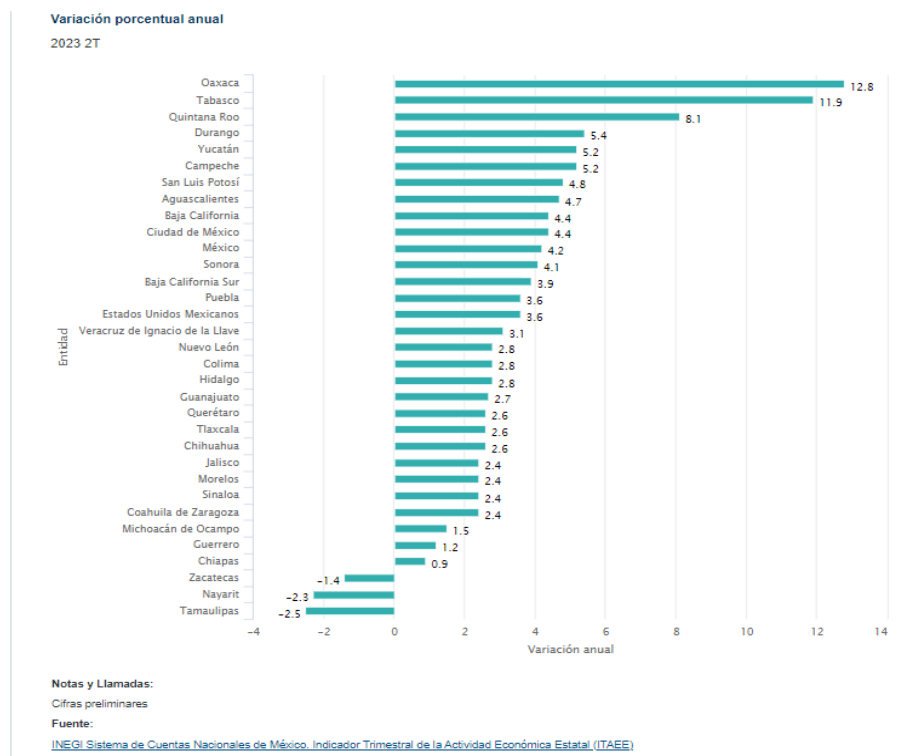
GOBIERNO DEL ESTADO
DE OAXACA

“En 2022, el PIB en valores constantes para Oaxaca alcanzó un valor de 407,238 millones de pesos. Esto implicó un crecimiento en términos reales de 7.8% respecto del valor obtenido un año antes. Las actividades primarias disminuyeron 1.9%, las secundarias se incrementaron 14.2% y las terciarias aumentaron 5.2 por ciento. El incremento de 7.8% en la actividad económica de Oaxaca se explica, principalmente, por el avance en Construcción (31.8%), Industrias manufactureras (4.6%), Comercio al por menor (4.0%), Transportes, correos y almacenamiento (13.5%) y Servicios de alojamiento temporal y de preparación de alimentos y bebidas (65.9%). El sector Servicios de apoyo a los negocios y manejo de residuos, y servicios de remediación disminuyó 61.5%.” (PIBE, INEGI).

El Indicador Trimestral de la Actividad Económica Estatal (ITAEE) Segundo Trimestre de 2023, la economía oaxaqueña registra una variación porcentual real respecto al mismo trimestre del año anterior a precio 2018, de 12.8%. Dato por arriba de la media de nacional de 3.6%. El Estado de Oaxaca, ocupó el primer lugar.

El INEGI hace la siguiente notificación: “Las contribuciones se obtienen ponderando las tasas de crecimiento con la participación que cada estado tiene de la actividad económica nacional”.

Indicador Trimestral de la Actividad Económica Estatal, base 2018, cifras originales. Segundo trimestre 2023.





GOBIERNO DEL ESTADO
DE OAXACA

EMPLEOS. El Informe Laboral STPS (Secretaría del Trabajo y Previsión Social) del mes de diciembre de 2023, el Estado de Oaxaca, cuenta con una población en edad de trabajar (15 años y más) 3.2 millones personas. La Población Económicamente Activa (PEA) registrados al mes de septiembre de 2023 es de 1,981,520 personas. Ocupadas 1,943,177, en Trabajos Formales 359 mil, el 19.7% del PEA e Informales 1.6 millones el 81.5%. El salario mínimo que percibe el trabajador oaxaqueño es de 207 pesos que comparando el salario mínimo de 2018 a 2023 se ha beneficiado con un incremento del 87.0%.

El Instituto de Información Estadística y Geográfica con información del Instituto Mexicano del Seguro Social (IMSS), hace mención que el Estado de Oaxaca en el mes de diciembre de 2023, los asegurados en ese instituto se registraron 232,703 trabajadores, clasificados: 196,819 Permanentes y Eventuales 35,884. El incremento anual de 9,009 trabajadores que representan la variación anual del 4.03 % por arriba del nivel nacional de 3.05 %. Durante el mes de diciembre de 2023 en el Estado se perdieron 1,275 empleos un decremento de 0.54% con respecto a los asegurados contratados del mes de noviembre del mismo año.

INVERSIÓN EXTRANJERA DIRECTA (IED). La captación de IED para el Estado de Oaxaca durante el tercer trimestre de 2023, captó un total de -7.0 millones de dólares. El resultado negativo se debe de la suma de: Nuevas Inversiones 8.2 mdd, Reinversión de Utilidades C (Dato confidencial) y Cuenta entre compañías -15.5 mdd.

El Gran Total de la IED para el Estado, suma 5,669.2 mdd. Monto historial desde el año 2006 al tercer trimestre del año 2023. La participación de los países por la importancia del monto invertido: Bélgica 32.03%, España 27.55%, EUA 12.61%, Francia 7.38% e Italia 6.48%. (Fuente: Secretaría de Economía).

El Estado de Oaxaca, por la lejanía del mercado que ofrece los Estados Unidos de América, no ha sido favorecido con el programa vigente del nearshoring. Hace falta hacer algo más como una buena venta de oportunidades.

INFLACIÓN. INEGI, reporta el Índice de Precios al Consumidora para el cierre de diciembre de 2023 para la Ciudad de Oaxaca fue del 4.59% por debajo de la inflación nacional en el mismo periodo de 4.66%. Otra ciudad del estado de Oaxaca, Tehuantepec registró el 5.20%.

PANORAMA DE OPORTUNIDAD PARA EL ESTADO DE OAXACA. Ante la modalidad del proyecto novedoso de inversión NEARSHORING, el Estado de Oaxaca se le presenta una gran oportunidad para aprovechar los beneficios que los países inversores buscan en nuestro país los lugares estratégicos para instalar sus plantas industriales.



GOBIERNO DEL ESTADO
DE OAXACA

El desarrollo económico de la región Sur-Sureste es el objetivo del actual gobierno federal a través del proyecto Corredor Interoceánico del Istmo de Tehuantepec (CIIT) como una de sus prioridades, y el plazo que se ha impuesto es al término del sexenio. Será un estímulo enorme para apuntalar el crecimiento económico de la región y en particular para la población oaxaqueña.

Se tiene información que lleva un gran avance en la infraestructura, además, la Secretaría de Hacienda y Crédito Público (SHCP), está alistando un paquete de beneficios fiscales para las empresas que quieran reubicarse en el CIIT, esto con el objetivo de atraer mayores inversiones en la región Sur-Sureste.

La SHCP tiene la iniciativa de un paquete de beneficios fiscales para las empresas que coincidan con el proyecto CIIT.

- Tasa de descuento de ISR de 100 por ciento los primeros tres años, con posibilidad de extenderse por tres años adicionales con una reducción entre el 50 y el 90 por ciento.
- Exención del IVA en transacciones al interior de los polos y entre estos durante los primeros cuatro años.
- Depreciación acelerada durante los primeros seis años.

Con el tema coyuntural del NEARSHORING, el gobierno cuenta con un programa para el desarrollo del Corredor Interoceánico que presenta como una ventana de oportunidades y como estrategia selecciona las siguientes industrias:

- Eléctrica y Electrónica.
- Semiconductores.
- Automotriz.
- Dispositivos Médicos.
- Farmacéutica.
- Agroindustria.
- Equipo de generación y distribución de energía eléctrica.
- Maquinaria y Equipo.
- Tecnología de la información y la comunicación.
- Metales.
- Petroquímica.

Lo que antes se tenía contemplado como un gran proyecto, el 22 de diciembre de 2023, da inicio a tomar forma un proyecto relacionado con el Tren Transístmico. La idea es ancestral, ya que desde la época de la conquista cuenta la historia que Hernán Cortés, se le ocurrió la idea de la construcción de un canal en beneficio del transporte marítimo español.



GOBIERNO DEL ESTADO
DE OAXACA

“El Gobierno de México encabezado por Andrés Manuel López Obrador inauguró la primera etapa del Tren Interoceánico, el cual cruza el punto más estrecho del país y une al Golfo de México y el Océano Pacífico a través del Istmo de Tehuantepec”. (El Economista).

¿Cuántas líneas tiene el Tren Interoceánico y cuánto tardará en cruzar del Golfo de México al Océano Pacífico? El Tren Interoceánico estará compuesto de tres líneas: Z, FA y K, mismas que cruzarán varias ciudades del sureste.

Sin embargo, la única que ya ofrece servicio es la Línea Z, la cual corre de Coatzacoalcos, Veracruz, a Salina Cruz, en Oaxaca, y traslada tanto mercancías como a pasajeros en un tiempo total de siete horas. La Línea FA recorre El Chapo, en el Estado de Veracruz, llegará a Palenque, en Chiapas, y a Roberto Ayala, en Tabasco. (Aún no hay tiempo estimado) y la Línea K irá de Ixtepec, en Oaxaca, a Ciudad Hidalgo, Chiapas, en los límites con Guatemala. Comenzará a operar a partir de julio de 2024, por lo que tampoco hay tiempo estimado.

La intención del Gobierno Federal de hacer crecer la economía de la Región Sur-Sureste está dando resultado. Los datos aportados por el INEGI en el reporte a través del ITAEE, la información del segundo trimestre de 2023, la Región Sur-Sureste registra una tasa de crecimiento de 6.4%. Las Actividades Secundarias de 13.2% que influyó en el crecimiento y a la vez coincidente en el programa de inversión. El PIB fue mayor a la tasa de crecimiento anual de 3.6% en el mismo periodo y sobre pasa a las demás regiones del país que están condicionadas con una alta estructura industrial y agroindustrial.

Los proyectos canalizados hacia esta región del país se encuentran muy avanzados con el beneficio social esperado y con la seguridad que la Tasa Interna de Rendimiento Social (TIRS) es superior a las exigencias que marca la normatividad.

Es un compromiso para los estados que forman parte de la Región Sur-Sureste: Campeche, Chiapas, Oaxaca, Quintana Roo, Tabasco, Veracruz de Ignacio de la Llave y Yucatán, abonar hacia el efecto multiplicador que estas obras ofrecen, de lo contrario el fenómeno de crecimiento de esta zona a través de los años quedaría en un término estacional que correspondería a la época de los proyectos.



GOBIERNO DEL ESTADO
DE OAXACA

2023 2T

Entidades	Índice	Variación %
Estados Unidos Mexicanos	103.7	3.6
Región Norte	104.6	2.5
Región Centro - Norte	103.4	2.8
Región Centro	100.9	4.3
Región Centro - Sur	101.1	2.5
Región Sur - Sureste	109.5	6.4

Notas y Llamadas:

Cifras preliminares

La Región Norte comprende las entidades de: Baja California, Baja California Sur, Coahuila de Zaragoza, Chihuahua, Nuevo León, Sinaloa, Sonora y Tamaulipas. La Región Centro-Norte comprende las entidades de: Aguascalientes, Colima, Durango, Guanajuato, Jalisco, Nayarit, San Luis Potosí y Zacatecas. La Región Centro comprende las entidades de: Ciudad de México y México. La Región Centro-Sur comprende las entidades de: Guerrero, Hidalgo, Michoacán de Ocampo, Morelos, Puebla, Querétaro y Tlaxcala. La Región Sur-Sureste comprende las entidades de: Campeche, Chiapas, Oaxaca, Quintana Roo, Tabasco, Veracruz de Ignacio de la Llave y Yucatán.

Fuente:

[INEGI Sistema de Cuentas Nacionales de México. Indicador Trimestral de la Actividad Económica Estatal \(ITAE\)](#)

3. Organización y Objeto Social.

a) Objeto social.

Con fundamento en el Artículo 1 de la Constitución Política del Estado Libre y Soberano de Oaxaca, el cual indica en su que el Estado de Oaxaca es multiétnico, pluricultural y multilingüe, parte integrante de los Estados Unidos Mexicanos, libre y soberano en todo lo que concierne a su régimen interior, e indica que las autoridades del Estado, en el ámbito de sus competencias, tienen la obligación de promover, respetar, proteger y garantizar los derechos humanos, de conformidad con los principios de universalidad, interdependencia, pluriculturalidad y progresividad.

Por lo anterior, el Poder Ejecutivo del Estado conducirá sus actividades en forma programada, con base en las políticas de planeación que establezca el Titular del Ejecutivo para el logro de los objetivos y prioridades de desarrollo y en los términos que fijen los convenios de coordinación respectivos, para la ejecución de los planes Nacional y Estatal de Desarrollo y los correspondientes programas de la Administración Pública.

b) Principal actividad

El Poder Ejecutivo del Gobierno del Estado de Oaxaca, tiene por objetivo la prestación de los servicios públicos y la producción de bienes para satisfacer las necesidades colectivas de la población del Estado de Oaxaca.



GOBIERNO DEL ESTADO
DE OAXACA

c) Ejercicio fiscal

Con base en el postulado básico de Contabilidad Gubernamental Periodo Contable que indica que la vida del ente público se divide en periodos uniformes de un año calendario, para efectos del registro de sus operaciones y de rendición de cuentas.

Por tanto, la información financiera presentada en este documento de refiere al periodo relativo a un año calendario, que comprende del 1 de enero al 31 de diciembre, y está directamente relacionado el ejercicio del presupuesto de ingresos estimado y el presupuesto de egresos autorizado para el ejercicio 2023.

d) Régimen Jurídico

El Poder ejecutivo está regulado por la siguiente legislación:

- La Constitución Política de los Estados Unidos Mexicanos.
- Constitución Política del Estado Libre y Soberano de Oaxaca.
- Ley Orgánica del Poder Ejecutivo del Estado de Oaxaca
- Ley Estatal de Presupuesto y Responsabilidad Hacendaria
- Ley General de Contabilidad Gubernamental.
- Ley de Responsabilidades Administrativas del Estado y Municipios de Oaxaca.
- Ley Estatal de Hacienda
- Ley de Coordinación Fiscal para el Estado de Oaxaca
- Ley de Deuda Pública para el Estado de Oaxaca
- Ley de Transparencia y Acceso a la Información Pública para el Estado de Oaxaca
- Ley de Ingresos del Estado de Oaxaca para el periodo 2023
- Presupuestos de Egresos del Estado de Oaxaca para el periodo 2023
- Entre otras.

e) Consideraciones fiscales

El Poder Ejecutivo es un organismo de la Administración Pública. Las obligaciones fiscales de la administración Pública centralizada del estado son las siguientes:

- Declaración mensual de los ingresos por salarios y en general por la prestación de un servicio personal subordinado.
- Declaración mensual de las personas físicas con actividades empresariales y profesionales.
- Declaración anual de Impuesto Sobre la Renta (ISR) donde informe de las retenciones efectuadas por pagos de Rentas de Bienes Inmuebles.



GOBIERNO DEL ESTADO
DE OAXACA

- Declaración anual donde se informe sobre las retenciones de los trabajadores que recibieron Sueldos y Salarios y Trabajadores asimilables a salarios.
- Presentar la Declaración Informativa Semestral por la Recaudación del Impuesto Especial de Producción y Servicios (IEPS) por la Venta Final de Gasolinas y Diesel,
- Presentar la Declaración Informativa Anual de Subsidios para el Empleo.
- Presentar la Declaración Informativa Mensual de Operaciones con Terceros.
- Presentar la información del aviso para la aplicación de estímulos a entidades federativas, municipios y otros organismos públicos.

f) Estructura Organizacional Básica.

El Poder Ejecutivo para el despacho de los asuntos de su competencia cuenta con las dependencias de la Administración Pública Centralizada y Entidades de la Administración Pública Paraestatal, con las atribuciones y organización que determinan las disposiciones legales aplicables. Basada en la Ley Orgánica del Poder Ejecutivo del Estado de Oaxaca, la Secretaría de Finanzas del Poder Ejecutivo del Estado de Oaxaca es la responsable de: coordinar la administración tributaria de la Hacienda Pública; la administración financiera, incluyendo la consolidación y emisión de los Estados Financieros; proyectar con la participación de las dependencias y entidades de la administración pública estatal, la programación y presupuestación del Estado, conforme a la legislación y disposiciones aplicables.

La Ley Orgánica del Poder Ejecutivo del Estado de Oaxaca, establece la estructura de la Administración Pública Estatal Centralizada y Paraestatal la cual establece las bases de su organización y funcionamiento, así como las competencias y funciones de cada una de las Dependencias, Organismos Públicos Descentralizados, Fideicomisos Públicos y demás órganos de carácter público que funcionan en el Estado de Oaxaca.

Administración Pública Centralizada

En los términos de los artículos 3, 26, 27 y 33 de la Ley Orgánica del Poder Ejecutivo del Estado de Oaxaca el titular del Poder Ejecutivo cuenta con las siguientes dependencias y organismos auxiliares:

- Gubernatura
- Secretaría de Gobierno
- Secretaría de Seguridad Pública y Protección Ciudadana
- Secretaría de Infraestructuras y Comunicaciones
- Secretaría del Trabajo
- Secretaría de Movilidad



GOBIERNO DEL ESTADO
DE OAXACA

- Secretaría de las Culturas y Artes
- Secretaría de Bienestar, Tequio e Inclusión
- Secretaría de Interculturalidad, Pueblos y Comunidades Indígenas y Afromexicanas
- Secretaría de Fomento Agroalimentario y Desarrollo Rural
- Secretaría de Finanzas
- Secretaría de Administración
- Secretaría de Honestidad, Transparencia y Función Pública
- Jefatura de Gabinete
- Consejería Jurídica y Asistencia Legal del Estado
- Coordinación General de Educación Media Superior y Superior, Ciencia y Tecnología
- Coordinación de Comunicación Social
- Coordinación para la Atención de los Derechos Humanos
- Instituto de Planeación para el Bienestar
- Secretariado Ejecutivo del Sistema Estatal de Seguridad Pública
- Secretaría de Desarrollo Económico
- Secretaría de Turismo
- Secretaría de las Mujeres
- Secretaría del Medio Ambiente, Biodiversidad, Energías y Sostenibilidad
- Secretaría de Educación Pública

Así mismo, el Poder Ejecutivo, con base en el Artículo 3, fracción II y III, de la Ley Orgánica del Poder Ejecutivo del Estado de Oaxaca cuenta Administración Pública Descentralizada y los Órganos Auxiliares, definidos como institutos públicos creados mediante decreto del H. Congreso del Estado, con personalidad jurídica y patrimonio propio, cualquiera que sea la denominación, estructura y forma de organización que adopten, por lo tanto, su información financiera, presupuestal y contable, incluyendo las Notas a los Estados Financieros se presentan en el Tomo V Sector Paraestatal.

Es importante mencionar que en el ejercicio 2023 se extinguieron cuatro entes públicos, tres pertenecientes a la Administración Pública Descentralizada y uno a los Órganos Auxiliares, de los cuales tres fueron absorbidos por dependencias del Sector Central, de acuerdo con el siguiente cuadro:



GOBIERNO DEL ESTADO
DE OAXACA

Ente extinto	Dependencia fusionante
Coordinación General de Unidades y Caravanas Móviles de Servicios Gratuitos	Secretaría de Bienestar, Tequio e Inclusión
Coordinación General de Enlace Federal	Secretaría de Gobierno
Coordinación General de Relaciones Internacionales	Ninguna
Oficina de Convenciones y Visitantes de Oaxaca "OCV Oaxaca"	Secretaría de Administración

4. Bases para la Preparación de los Estados Financieros

a) Normatividad emitida por el CONAC y las disposiciones legales aplicables

Los Estados Financieros fueron elaborados de conformidad a lo establecido en la Ley General de Contabilidad Gubernamental y considerando la normatividad emitida por el Consejo de Armonización Contable, desde el Marco Conceptual de Contabilidad Gubernamental, publicada en el Diario Oficial de la Federación el día 20 de agosto del año 2009, lo establecido en el Capítulo VII del Manual de Contabilidad Gubernamental, relativo a los Estados e Informes Contables, Presupuestarios, Programáticos y de los Indicadores de Postura Fiscal, publicación reformada en el Diario Oficial de la Federación el día 22 de noviembre del año 2010, así como lo establecido en las normas, acuerdos, reglas, lineamientos, parámetros y demás disposiciones emitidas por el Consejo Nacional de Armonización Contable.

b) La normatividad aplicada para el reconocimiento, valuación y revelación de los diferentes rubros de la información financiera.

La Secretaría de Finanzas, en su carácter de normativa, integra y consolida la información contable de cada una de las Unidades Responsables de registrar las operaciones que afectan el patrimonio del ente público, así mismo, la Secretaría de Finanzas, por medio del Consejo Estatal de Armonización Contable de Oaxaca (CEACO) difunde en su página digital los documentos emitidos por el CONAC, mismos que se encuentran implementados por parte del Poder Ejecutivo, siendo los siguientes:

- Marco Conceptual de Contabilidad Gubernamental.
- Postulados básicos de Contabilidad Gubernamental.
- Normas y Metodología para la determinación de los momentos contables de los Egresos. Plan de Cuentas.
- Normas y Metodologías para la Determinación de los Momentos Contables de los Ingresos.



GOBIERNO DEL ESTADO
DE OAXACA

- Lineamientos sobre los indicadores para Medir los Avances Físicos y Financieros relacionados con los Recursos Públicos Federales.
- Normas y Metodología para la Emisión de Información Financiera y Estructura de los Estados Financieros Básicos del Ente Público y Características de sus Notas.
- Clasificador por Objeto del Gasto (Capítulo, Concepto y Partida Genérica).
- Clasificador por Tipo de Gasto.
- Clasificación Funcional del Gasto.
- Adecuaciones al Clasificador por Objeto de Gasto.
- Manual de Contabilidad Gubernamental.
- Principales Reglas de Registro y Valoración del Patrimonio (Elementos Generales)
- Clasificación Funcional del Gasto (Finalidad, Función y Subfunción)
- Marco Metodológico Sobre Forma y Términos en que deberá Orientarse el Desarrollo del Análisis de los Componentes de las Finanzas Públicas con Relación a los Objetivos y Prioridades que, en la Materia, Establezca la Planeación del Desarrollo, para su integración en la Cuenta Pública.
- Clasificación Administrativa,
- Clasificación Económica de los Ingresos, de los Gastos y del Financiamiento de los Entes Públicos,
- Lineamientos Mínimos relativos al Diseño e Integración del Registro en los Libros Diario, Mayor e Inventarios y Balances (Registro Electrónico).
- Lineamientos para la elaboración del Catálogo de Bienes que permita la interrelación automática con el Clasificador por Objeto del Gasto y la Lista de Cuentas.
- Lineamientos dirigidos a asegurar que el Sistema de Contabilidad Gubernamental facilite el Registro y Control de los inventarios de los Bienes Muebles e Inmuebles de los Entes Públicos.
- Reglas Específicas del Registro y Valoración del Patrimonio.
- Lineamientos para la elaboración del Catálogo de Bienes Inmuebles que permita la Interrelación Automática con el Clasificador por Objeto del Gasto y la Lista de Cuentas.
- Parámetros de Estimación de Vida Útil.
- Lineamientos que deberán observar los entes públicos para registrar en las cuentas de activo los fideicomisos sin estructura orgánica y contratos análogos incluyendo mandatos.
- Clasificador por Fuentes de Financiamiento.
- Lineamientos para la construcción y diseño de indicadores de desempeño mediante la Metodología de Marco Lógico.
- Norma para establecer la estructura del formato de la relación de bienes que compone el patrimonio del ente público.
- Clasificación Programática.



GOBIERNO DEL ESTADO
DE OAXACA

c) Postulados Básicos

La Secretaría de Finanzas del Gobierno del Estado de Oaxaca ha preparado la información financiera con base en los postulados básicos de contabilidad gubernamental, los cuales sustentan de manera técnica los registros de las operaciones, la elaboración y presentación de los estados financieros, basados en su razonamiento, eficiencia, respaldo en legislación especializada y la aplicación de la Ley General de Contabilidad Gubernamental, con la finalidad de uniformar los métodos, procedimientos y prácticas contables.

A continuación, se enlistan los Postulados Básicos de Contabilidad Gubernamental, los cuales deben ser aplicados por los entes públicos de forma tal, que la información que proporcionen sea oportuna, confiable y comparable para la toma de decisiones:

- I) Sustancia Económica
- II) Entes Públicos
- III) Existencia Permanente
- IV) Revelación Suficiente
- V) Importancia Relativa
- VI) Registro e Integración Presupuestaria
- VII) Consolidación de la Información Financiera
- VIII) Devengo Contable
- IX) Valuación
- X) Dualidad Económica
- XI) Consistencia

d) Normatividad supletoria:

Se informa que, para la emisión de los Estados Financieros, no se ha recurrido a normatividad supletoria.

e) Entidades que por primera vez estén implementando la base devengado:

El Poder Ejecutivo del Estado realizó la implementación de la base del ingreso y egreso devengado en el ejercicio fiscal 2012, por lo que no se encuentra en el supuesto citado en el presente inciso.

5. Políticas de Contabilidad Significativas.

El Estados de Situación Financiera al 31 de diciembre de 2023, el Estado de Actividades, el Estado de Variaciones en la Hacienda Pública y el Estado de Flujo de Efectivo, correspondientes al periodo del 01 de enero al 31 de diciembre de 2023, fueron preparados y emitidos por dicho periodo, con la finalidad de dar cumplimiento a la



GOBIERNO DEL ESTADO
DE OAXACA

disposición legal contenida en el artículo 81 de la Ley Estatal de Presupuesto y Responsabilidad Hacendaria.

a) Actualización

Conforme a los lineamientos de la NIF B-IO "Efectos de la Inflación", la economía mexicana se encuentra en un entorno no inflacionario, al mantener una inflación acumulada de los últimos tres años inferior al 26 por ciento (límite máximo para definir que una economía debe considerarse como no inflacionaria), por lo tanto, a partir 1 de enero de 2008 se suspendió el reconocimiento de los efectos de la inflación en la información financiera, situación que las cifras al 30 de septiembre de 2023 de los estados financieros adjuntos, se presentan en pesos históricos.

b) Operaciones en el Extranjero

El Gobierno del Estado de Oaxaca al 31 de diciembre de 2023 no cuenta con activos o recursos financieros en moneda extranjera.

c) Costo de Ventas

Ningún ente público dependiente del Gobierno del Estado de Oaxaca, realiza operaciones mercantiles en el cual se tenga que establecer el Costo de lo Vendido y en consecuencia la valuación de los inventarios.

d) Patrimonio

De conformidad con la Ley General de Contabilidad Gubernamental y los lineamientos emitidos por el Consejo Nacional de Armonización Contable en las reglas de registro y valoración del patrimonio en el punto III en las definiciones del activo, pasivo, hacienda pública/patrimonio, las aportaciones, las donaciones de capital, los ahorros/desahorros acumulados se expresan a su costo histórico.

e) Beneficios a Empleados

Los pagos basados en antigüedad a que puedan tener derecho los empleados en caso de retiro voluntario, separación o muerte de acuerdo con las condiciones generales de trabajo se registran como egresos en el año que se vuelven exigibles y se pagan.

Por Ley las obligaciones por jubilaciones están a cargo de un organismo descentralizado denominado Oficina de Pensiones del Estado de Oaxaca.



GOBIERNO DEL ESTADO
DE OAXACA

f) Provisiones

No se tienen identificados conceptos o hechos de los cuales sea necesario el registro de provisiones.

g) Reservas

No se tienen identificados conceptos o hechos de los cuales sea necesario el registro de reservas.

h) Cambio en Políticas Contables

No existieron cambios en políticas contables que generaran un efecto relevante en la información financiera.

i) Reclasificaciones

En la Información financiera, al cierre del ejercicio 2023 no tienen registros de movimientos entre cuentas por efectos de cambios en los tipos de operaciones.

j) Depuración y cancelación de saldos.

Durante el ejercicio 2023 se realizaron depuraciones y cancelación de cuentas contables, principalmente de saldos en Cuentas por Cobrar y por pagar que presentaban una antigüedad mayor a 5 años. De aquellas que se aplicaron se formalizó un acta circunstanciada que ampara un proceso de investigación que sustenta que los saldos depurados desvirtuaban la contabilidad, toda vez que consistía en saldos que, en la mayoría de los casos, fueron omisiones de registro contable en su momento.

6. Posición en Moneda Extranjera y Protección por Riesgo Cambiario.

El Gobierno del Estado de Oaxaca al 31 de diciembre de 2023 no cuenta con activos o recursos financieros en moneda extranjera y como consecuencia no se cuenta con protección por riesgo cambiario,

7. Reporte Analítico del Activo

a) Vida útil, porcentajes de depreciación y amortización utilizados en los diferentes tipos de activos, o el importe de las pérdidas por deterioro reconocidas

El registro del Activo se basa en lo estipulado en las Principales Reglas de Registro y Valoración del Patrimonio (Elementos Generales), las Reglas Específicas del Registro y Valoración del Patrimonio y la vida útil se considera de acuerdo con los Parámetros de Estimación de Vida Útil, normatividad emitida por el CONAC, publicados en el Diario



GOBIERNO DEL ESTADO
DE OAXACA

Oficial de la Federación los días 08 de agosto de 2013, 27 de diciembre de 2017 y 15 de agosto de 2012 respectivamente, lo que sustenta las cifras reportadas en el Estado Analítico del Activo. Los años de vida útil pueden cambiar en aquellos bienes en que por razones de uso sea menor.

- b) Cambios en el porcentaje de depreciación y amortización y en el valor de los activos ocasionado por deterioro.

Se informa que, para la determinación y reconocimiento de los montos de la depreciación y amortización de los bienes muebles, inmuebles e intangibles, desde el inicio de su reconocimiento en el año 2018, se estableció que el valor de deshecho debe sumar, en todos los casos, a lo que resulte de dividir el Valor Histórico Original de cada uno de los bienes entre los años de vida útil definidos en la “Guía de vida útil estimada y porcentajes de depreciación” según cada tipo de bien, de manera que el valor contable de los mismos nunca lleguen a cero pesos, lo que impacta en el reconocimiento contable de valor a la utilidad que se obtiene del uso de estos, a pesar de que su vida útil haya culminado; siempre y cuando, los bienes sigan en uso, de lo contrario, se deberá proceder a la baja física y contable correspondiente.

- c) Importe de los gastos capitalizados en el ejercicio, tanto financieros como de investigación y desarrollo.

En el periodo que se informa no se han realizado registros contables para capitalizar gasto financiero ni de investigación y desarrollo.

- d) Riesgos por tipo de cambio o tipo de interés de las inversiones financieras.

Al cierre del ejercicio, la cuenta de Inversiones Financieras a largo plazo presenta un saldo de 1,863 millones de pesos, saldo que se sustenta con el Convenio de Coordinación y Colaboración para la potenciación de los Recursos de Fondo de Aportaciones Múltiples, y se encuentra libre de riesgo en cuanto a la tasa de interés, toda vez que su inversión se rige bajo la normatividad aplicable del Fiduciario y los lineamientos del FAM.

- e) Valor en el ejercicio de los bienes construidos por la entidad.

El Poder Ejecutivo del Gobierno del Estado no realiza obra propia ni construye bienes inmuebles para su propiedad.

- f) Otras circunstancias de carácter significativo que afecten el activo, tales como bienes en garantía, señalados en embargos, litigios, títulos de inversiones entregados en garantías, baja significativa del valor de inversiones financieras, etc.



GOBIERNO DEL ESTADO
DE OAXACA

A la fecha de los estados financieros, no se identifica alguna circunstancia que afecte el activo.

g) Desmantelamiento de activos, procedimientos, implicaciones, efectos contables.

Se informa que al 31 de diciembre de 2023 el Poder Ejecutivo no ha realizado procedimientos para desmantelar activos.

h) Administración de activos; planeación con el objetivo de que el ente los utilice de manera más efectiva.

A la fecha de este informe, se comenta que la Secretaría de Administración, por medio de la Dirección de Patrimonio, está desarrollando un nuevo sistema para la administración, control y gestión de los bienes muebles e inmuebles del Gobierno del Estado de Oaxaca, situación que beneficiará en un mejor control y eficiencia en el uso de los mismos.

Adicionalmente, se deben incluir las explicaciones de las principales variaciones en el activo, en cuadros comparativos como sigue:

i) Inversiones en valores.

CUENTA	DESCRIPCIÓN	SALDO AL 1 DE ENERO DE 2023	SALDO AL 31 DE DICIEMBRE DE 2023	VARIACIÓN
1.1.1.4	INVERSIONES TEMPORALES (HASTA 3 MESES)	881,727,050.89	3,033,899,206.82	2,152,172,155.93
1.1.1.4.1	INVERSIONES EN MONEDA NACIONAL CP	881,727,050.89	3,033,899,206.82	2,152,172,155.93
1.1.1.4.1.001	BANAMEX	199,961,187.58	382,199,764.94	182,238,577.36
1.1.1.4.1.002	BBVA BANCOMER, S.A.	232,836,873.84	436,524,822.83	203,687,948.99
1.1.1.4.1.003	HSBC	111.10	456,729,441.15	456,729,330.05
1.1.1.4.1.004	SCOTIABANK	199,805,094.58	880,677,492.19	680,872,397.61
1.1.1.4.1.005	SANTANDER	204,644,726.69	826,539,474.40	621,894,747.71
1.1.1.4.1.007	BANORTE	44,479,057.10	51,228,211.31	6,749,154.21

j) Patrimonio de Organismos Descentralizados de Control Presupuestario Indirecto.

El Estado de Oaxaca no cuenta con organismos descentralizados de control presupuestario indirecto

k) Inversiones en empresas de participación mayoritaria.

El Estado de Oaxaca no cuenta con inversiones en empresas de participación mayoritaria



GOBIERNO DEL ESTADO
DE OAXACA

l) Inversiones en empresas de participación minoritaria.

El Estado de Oaxaca no cuenta con inversiones en empresas de participación minoritaria

m) Patrimonio de Organismos Descentralizados de Control Presupuestario Directo, según corresponda.

A continuación, se muestra la lista de Organismos Descentralizados de Control Presupuestario Directo con el patrimonio al 31 de diciembre de 2022 y 2023, así como su variación, mencionando que las explicaciones de dichas variaciones se encontrarán en las notas a los estados financieros correspondiente a cada uno de ellos dentro del Tomo V de la Cuenta Pública 2023:

UR	NOMBRE	SALDO AL 31 DE DICIEMBRE DE 2022	SALDO AL 31 DE DICIEMBRE DE 2023	DIFERENCIA
501	CAMINOS BIENESTAR	920,787,523.63	479,871,622.10	- 440,915,901.53
502	CASA DE LA CULTURA OAXAQUEÑA	1,469,479.89	1,469,479.89	-
504	CENTRO DE LAS ARTES DE SAN AGUSTÍN	2,295,211.99	2,295,211.99	-
506	COLEGIO DE BACHILLERES DEL ESTADO DE OAXACA	141,064,790.57	231,054,269.77	89,989,479.20
507	COLEGIO DE ESTUDIOS CIENTÍFICOS Y TECNOLÓGICOS DEL ESTADO DE OAXACA	1,455,280,531.99	1,455,036,829.11	- 243,702.88
508	COLEGIO SUPERIOR PARA LA EDUCACIÓN INTEGRAL INTERCULTURAL DE OAXACA	17,536,725.82	19,587,809.77	2,051,083.95
511	VIVIENDA BIENESTAR	358,992,294.51	46,073,349.28	- 312,918,945.23
512	COMISIÓN ESTATAL DEL AGUA PARA EL BIENESTAR	1,751,939,157.14	1,615,893,353.02	- 136,045,804.12
513	COMISIÓN ESTATAL FORESTAL	6,778,722.91	6,680,128.59	- 98,594.32
514	COMISIÓN ESTATAL PARA LA PLANEACIÓN DE LA EDUCACIÓN SUPERIOR EN EL ESTADO DE OAXACA	167,021.85	167,021.85	-
515	COMISIÓN ESTATAL PARA LA PLANEACIÓN Y PROGRAMACIÓN DE LA EDUCACIÓN MEDIA SUPERIOR DEL ESTADO DE OAXACA	27,487.77	36,487.75	8,999.98
516	COMISIÓN PARA LA REGULARIZACIÓN DE LA TENENCIA DE LA TIERRA URBANA DEL ESTADO DE OAXACA	453,510.31	407,643.14	- 45,867.17
517	CONSEJO ESTATAL PARA LA PREVENCIÓN Y CONTROL DEL SIDA	22,679,031.69	23,870,108.63	1,191,076.94
519	CONSEJO OAXAQUEÑO DE CIENCIA, TECNOLOGÍA E INNOVACIÓN.	472,307.42	658,387.42	186,080.00



GOBIERNO DEL ESTADO
DE OAXACA

UR	NOMBRE	SALDO AL 31 DE DICIEMBRE DE 2022	SALDO AL 31 DE DICIEMBRE DE 2023	DIFERENCIA
520	COORDINACIÓN ESTATAL DE PROTECCIÓN CIVIL Y GESTIÓN DE RIESGOS	3,589,673.54	3,589,673.54	-
521	CORPORACIÓN OAXAQUEÑA DE RADIO Y TELEVISIÓN	165,742,056.07	168,544,689.17	2,802,633.10
522	DIRECCIÓN GENERAL DE POBLACIÓN DE OAXACA	203,345.00	203,345.00	-
523	HOSPITAL DE LA NIÑEZ OAXAQUEÑA	77,571,716.06	73,079,728.05	- 4,491,988.01
524	INSTITUTO DE CAPACITACIÓN Y PRODUCTIVIDAD PARA EL TRABAJO DEL ESTADO DE OAXACA	56,302,967.52	56,253,495.37	- 49,472.15
525	INSTITUTO DE ESTUDIOS DE BACHILLERATO DEL ESTADO DE OAXACA	32,749,007.98	32,533,104.31	- 215,903.67
526	INSTITUTO DE LA JUVENTUD DEL ESTADO DE OAXACA	1,221,422.89	1,216,781.70	- 4,641.19
528	INSTITUTO DEL PATRIMONIO CULTURAL DEL ESTADO DE OAXACA	755,566,557.02	755,566,557.02	-
530	INSTITUTO ESTATAL DE EDUCACIÓN PARA ADULTOS	- 2,247,535.77	- 2,210,856.66	36,679.11
531	INSTITUTO ESTATAL DE EDUCACIÓN PÚBLICA DE OAXACA	5,130,549,375.16	5,130,097,479.86	- 451,895.30
532	INSTITUTO OAXAQUEÑO CONSTRUCTOR DE INFRAESTRUCTURA EDUCATIVA	594,801,933.29	233,833,901.55	- 360,968,031.74
533	INSTITUTO DE ATENCIÓN INTEGRAL AL MIGRANTE OAXAQUEÑO	880,049.89	880,049.89	-
534	INSTITUTO PARA EL FOMENTO Y LA PROTECCIÓN DE LAS ARTESANÍAS	1,758,736.29	1,772,819.31	14,083.02
535	INSTITUTO TECNOLÓGICO SUPERIOR DE SAN MIGUEL EL GRANDE	13,285,356.25	13,005,456.17	- 279,900.08
536	INSTITUTO TECNOLÓGICO SUPERIOR DE TEPOSOLULA	4,462,068.51	4,461,854.18	- 214.33
538	NOVAUNIVERSITAS	141,060,822.25	130,499,234.75	- 10,561,587.50
539	SISTEMA OPERADOR DE LOS SERVICIOS DE AGUA POTABLE Y ALCANTARILLADO	661,598,510.58	658,137,914.29	- 3,460,596.29
540	SERVICIOS DE SALUD DE OAXACA	7,405,234,003.56	7,133,135,989.88	- 272,098,013.68
541	SISTEMA PARA EL DESARROLLO INTEGRAL DE LA FAMILIA DEL ESTADO DE OAXACA	340,386,928.61	371,296,656.71	30,909,728.10
542	UNIVERSIDAD DE CHALCATONGO	132,236,589.51	132,261,588.51	24,999.00
543	UNIVERSIDAD DE LA CAÑADA	121,815,086.62	121,488,509.13	- 326,577.49
544	UNIVERSIDAD DE LA COSTA	107,224,499.04	107,224,499.04	-
545	UNIVERSIDAD DE LA SIERRA JUÁREZ	99,215,259.91	99,489,230.87	273,970.96
546	UNIVERSIDAD DE LA SIERRA SUR	323,484,296.12	323,350,049.50	- 134,246.62



GOBIERNO DEL ESTADO
DE OAXACA

UR	NOMBRE	SALDO AL 31 DE DICIEMBRE DE 2022	SALDO AL 31 DE DICIEMBRE DE 2023	DIFERENCIA
547	UNIVERSIDAD DEL ISTMO	298,678,430.52	296,389,386.29	- 2,289,044.23
548	UNIVERSIDAD DEL MAR	505,922,841.00	505,391,624.73	- 531,216.27
549	UNIVERSIDAD DEL PAPALOAPAN	226,106,487.36	224,187,681.58	- 1,918,805.78
550	UNIVERSIDAD TECNOLÓGICA DE LA MIXTECA	263,004,228.27	259,073,832.13	- 3,930,396.14
551	UNIVERSIDAD TECNOLÓGICA DE LA SIERRA SUR DE OAXACA	10,822,001.87	10,424,942.13	- 397,059.74
552	UNIVERSIDAD TECNOLÓGICA DE LOS VALLES CENTRALES DE OAXACA	87,164,127.02	87,081,153.02	- 82,974.00
554	DEFENSORÍA PÚBLICA DEL ESTADO DE OAXACA	3,154,449.97	3,154,449.97	-
555	INSTITUTO OAXAQUEÑO DEL EMPRENDEDOR Y DE LA COMPETITIVIDAD	396,249.44	396,249.44	-
558	INSTITUTO DE LA FUNCIÓN REGISTRAL DEL ESTADO DE OAXACA	10,767,444.20	35,417,760.04	24,650,315.84
559	SECRETARÍA EJECUTIVA DEL SISTEMA ESTATAL DE COMBATE A LA CORRUPCIÓN	313,854.64	616,926.20	303,071.56
561	ORGANISMO OPERADOR ENCARGADO DE LA GESTIÓN Y MANEJO INTEGRAL DE LOS RESIDUOS SÓLIDOS URBANOS Y DE MANEJO ESPECIAL DEL ESTADO DE OAXACA	1,135,515.26	992,394.87	- 143,120.39
562	COORDINACIÓN DE DELEGADOS DE PAZ SOCIAL	2,692,316.67	2,692,316.67	-
563	TELEBACHILLERATO COMUNITARIO DEL ESTADO DE OAXACA	1,328,770.44	674,665.92	- 654,104.52
564	COORDINACIÓN GENERAL DE UNIDADES Y CARAVANAS MÓVILES DE SERVICIOS GRATUITOS (EXTINTO) DECRETO 26-12-2022	- 1,644,662.93	-	1,644,662.93
565	INSTITUTO DEL DEPORTE	22,621,710.45	5,755,004.45	- 16,866,706.00
566	COORDINACIÓN GENERAL DE ENLACE FEDERAL (EXTINTO) DECRETO 30-06-23	291,379.12	- 275,494.03	- 566,873.15
567	COORDINACIÓN GENERAL DE RELACIONES INTERNACIONALES (EXTINTO) DECRETO 30-06-2023	543,441.93	- 71,634.70	- 615,076.63
568	SISTEMA DE TRANSPORTE COLECTIVO METROPOLITANO CITYBUS OAXACA	37,520,645.26	37,520,645.26	-
569	UNIVERSIDAD POLITÉCNICA DE NOCHIXTLÁN ABRAHAM CASTELLANOS	3,862,928.36	3,723,160.36	- 139,768.00
571	COMISIÓN ESTATAL DE BÚSQUEDA DE PERSONAS DESAPARECIDAS PARA EL ESTADO DE OAXACA	14,070,548.84	14,070,548.84	-



GOBIERNO DEL ESTADO
DE OAXACA

UR	NOMBRE	SALDO AL 31 DE DICIEMBRE DE 2022	SALDO AL 31 DE DICIEMBRE DE 2023	DIFERENCIA
572	DIRECCIÓN GENERAL DEL HANGAR OFICIAL DEL GOBIERNO DEL ESTADO	23,163,523.56	13,430,474.57	- 9,733,048.99
573	CENTRO DE CONCILIACIÓN LABORAL DEL ESTADO DE OAXACA	5,986,924.20	11,431,479.25	5,444,555.05
574	PROCURADURÍA DE PROTECCIÓN AL AMBIENTE DEL ESTADO DE OAXACA	- 173,996.48	-	173,996.48
575	COMISIÓN EJECUTIVA ESTATAL DE ATENCIÓN INTEGRAL A VÍCTIMAS	-	92,852.19	- 92,852.19
576	ARCHIVO GENERAL DEL ESTADO DE OAXACA	-	-	-
577	COORDINACIÓN ESTATAL DEL CORREDOR INTEROCEÁNICO DEL ISTMO DE TEHUANTEPEC	-	-	-
601	FIDEICOMISO PARA EL DESARROLLO LOGÍSTICO DEL ESTADO DE OAXACA	438,357.56	427,802.36	- 10,555.20
602	FIDEICOMISO DE FOMENTO PARA EL ESTADO DE OAXACA	104,150.00	39,909.08	- 64,240.92
603	OFICINA DE CONVENCIONES Y VISITANTES DE OAXACA 'OCV OAXACA' (EXTINTO) DECRETO 26-07-2023	4,866,799.93	4,866,799.93	-
801	OFICINA DE PENSIONES DEL ESTADO DE OAXACA	169,913.64	172,696.48	2,782.84

8. Fideicomisos, Mandatos y Análogos.

A la fecha, el Estado cuenta con 23 Fideicomisos, cuyo detalle se encuentra en el Tomo 1A:

NO.	NÚM. FIDEICOMISO	NOMBRE FIDEICOMISO	TIPO	SALDO
1	6259	FIDEICOMISO "ALIANZA PARA EL CAMPO DE OAXACA" (FAPCO)	INVERSIÓN Y ADMINISTRACIÓN	67,502,625.83
2	360293021	FIDEICOMISO "MENORES DE SANTIAGO XOCHILTEPEC"	ADMINISTRACIÓN E INVERSIÓN	571,642.09
3	11600	CONTRATO DE FIDEICOMISO IRREVOCABLE DE ADMINISTRACIÓN Y PAGO	IRREVOCABLE DE ADMINISTRACIÓN Y PAGO	-
4	17556	FIDEICOMISOS IRREVOCABLE DE ADMINISTRACIÓN E INVERSIÓN (POLICÍAS ACAECIDOS EN CUMPLIMIENTO DE SU DEBER)	IRREVOCABLE DE ADMINISTRACIÓN E INVERSIÓN	546,511.45
5	80678	FIDEICOMISO PARA EL DESARROLLO LOGÍSTICO DEL ESTADO DE OAXACA / FIDELO	IRREVOCABLE TRASLATIVO DE DOMINIO Y DE ADMINISTRACIÓN	19,388,103.61
6	2050	FIDEICOMISO PARA EL DESARROLLO REGIONAL SUR SURESTE (FIDESUR)	INVERSIÓN Y FUENTE DE PAGO	4,466,764.64
7	5868	FIDEICOMISO DE FONDO DE VIVIENDA MAGISTERIAL (FIPROVIM)	ADMINISTRACIÓN	65,817,365.96
8	360314033	FIDEICOMISO "FONDO DE GARANTÍA PARA LAS EMPRESAS DE SOLIDARIDAD DEL ESTADO DE OAXACA (FOGAROAX)"	INVERSIÓN Y GARANTÍA COMPLEMENTARIA	3,126,739.98



GOBIERNO DEL ESTADO
DE OAXACA

NO.	NÚM. FIDEICOMISO	NOMBRE FIDEICOMISO	TIPO	SALDO
9	28445-5	FIDEICOMISO PARA EL PROGRAMA ESPECIAL DE FINANCIAMIENTO A LA VIVIENDA PARA EL MAGISTERIO DEL ESTADO DE OAXACA (FOVIMOAX)	INVERSIÓN Y ADMINISTRACIÓN	59,325,061.34
10	80697	FIDEICOMISO "OFICINA DE CONVENCIONES Y VISITANTES DE OAXACA, OCV OAXACA (OCV)"	ENTIDAD PARAESTATAL	797,289.05
11	80736	FIDEICOMISO DE FOMENTO PARA EL ESTADO DE OAXACA FIFE0	ENTIDAD PARAESTATAL	2,787,810.44
12	2003410-1	FONDO DE PENSIONES PARA LOS INTEGRANTES DE LAS INSTITUCIONES POLICIALES DE LA SECRETARÍA DE SEGURIDAD PÚBLICA DEL ESTADO DE OAXACA	ADMINISTRACIÓN, INVERSIÓN Y PAGO	70,094,164.12
13	80063	FIDEICOMISO DEL FONDO PARA EL FOMENTO ESTATAL DE LAS ACTIVIDADES PRODUCTIVAS DE OAXACA (FIDEAPO)	ENTIDAD PARAESTATAL	13,878,980.29
14	80064	FIDEICOMISO DEL FONDO DE FOMENTO A EMPRESAS DE SOLIDARIDAD EN EL ISTMO DE OAXACA (FOFASIO)	ENTIDAD PARAESTATAL	-
15	11150	FIDEICOMISO DE FOMENTO MINERO (FIMO)	ENTIDAD PARAESTATAL	13,829,262.86
16	2249	CORREDOR BRT 1 PONIENTE DEL SISTEMA INTEGRADO DE TRANSPORTE DE LA ZONA METROPOLITANA DE OAXACA	ADMINISTRACIÓN	36,484,613.94
17	11041126	FONDO DE DESASTRES NATURALES DEL ESTADO DE OAXACA (FDNEO)	ADMINISTRACIÓN, INVERSIÓN Y PAGO	267,802,532.44
18	4100558	FIDEICOMISO IRREVOCABLE DE ADMINISTRACIÓN Y FUENTE DE PAGO	ADMINISTRACIÓN Y FUENTE DE PAGO	44,970,414.62
19	10754	FIDEICOMISO IRREVOCABLE DE ADMINISTRACIÓN Y FUENTE DE PAGO	ADMINISTRACIÓN Y FUENTE DE PAGO	3,398,559.29
20	11581	FIDEICOMISO IRREVOCABLE DE ADMINISTRACIÓN Y FUENTE DE PAGO (MÁS OAXACA)	ADMINISTRACIÓN Y FUENTE DE PAGO	14,931,247.54
21	360958235	NIÑAS, NIÑOS, ADOLESCENTES Y ADULTOS DAMNIFICADOS DEL MUNICIPIO DE SANTIAGO JAMILTEPEC, OAXACA.	ADMINISTRACIÓN, INVERSIÓN Y PAGO	2,686,315.21
22	2004587	FIDEICOMISO MAESTRO DE ADMINISTRACIÓN Y FUENTE DE PAGO	ADMINISTRACIÓN Y FUENTE DE PAGO	430,677,360.35
23	2004588	FIDEICOMISO MAESTRO DE ADMINISTRACIÓN Y FUENTE DE PAGO	ADMINISTRACIÓN Y FUENTE DE PAGO	187,571,007.70
	TOTAL			1,310,654,372.75

9. Reporte de recaudación

Acciones de Fiscalización, Resultados del Periodo Enero – Diciembre de 2023.

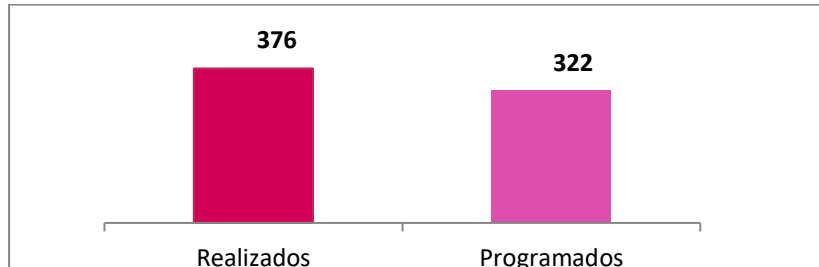
Impuestos Federales

Dentro de las atribuciones a cargo de la Secretaría de Finanzas, relacionadas con la verificación del cumplimiento de las obligaciones fiscales de los contribuyentes, la




GOBIERNO DEL ESTADO
DE OAXACA

Dirección de Auditoría e Inspección Fiscal durante el ejercicio fiscal 2023 concluyó 313 actos de fiscalización en materia de impuestos federales, cabe señalar que la meta concertada en el Programa Operativo Anual 2023 fue de 376 actos, lográndose un avance del 117 % respecto a dicha meta.



Actos de Ejemplaridad

Con la finalidad de incrementar la percepción de riesgo en los contribuyentes incumplidos, se llevaron a cabo acciones de ejemplaridad para combatir las prácticas indebidas, buscando con ello el fortalecimiento de las finanzas públicas, propiciando una leal competencia y evitando de esta manera la propagación de delitos fiscales; en este sentido, la meta concertada en el Programa Operativo Anual 2023 fue de 10 acciones, llevándose a cabo en dicho ejercicio un total de 13 acciones, mismas que representa un avance del 130 % en relación a dicha meta.



Cifras Cobradas y Virtuales del Programa Operativo Anual

Con la finalidad de promover la eficiencia de la función de fiscalización, así como para lograr una cobertura más uniforme con el universo de contribuyentes, a través del Programa Operativo Anual, se concertó una meta recaudatoria para el ejercicio 2023, obteniendo los siguientes resultados:



GOBIERNO DEL ESTADO
DE OAXACA

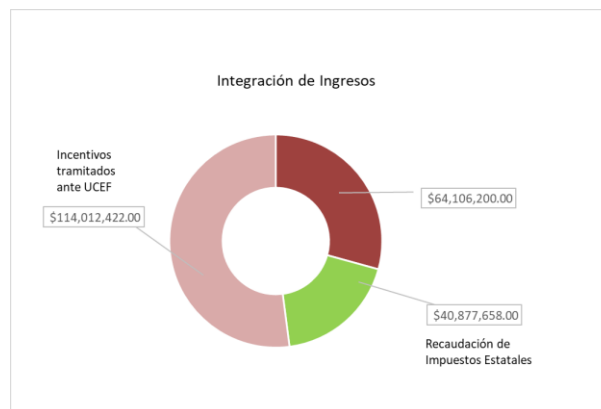
CONCEPTO	META ANUAL	RECAUDADO (MILES DE PESOS)	AVANCE
Cifras Cobradas	\$85,000	\$206,117	242%
Cifras Virtuales	\$38,000	\$ 88,077	232%

Impuestos Estatales

Durante el ejercicio fiscal 2023 se realizaron 268 acciones de fiscalización en materia de Impuestos Estatales, buscando con ello incrementar la percepción de riesgo en los contribuyentes incumplidos, así como el fortalecimiento de las finanzas públicas motivado por el correcto pago de las contribuciones.

Cifras Cobradas para Avance de Ley de Ingresos

Como resultado de la actividad fiscalizadora, durante el ejercicio fiscal 2023 la Dirección de Auditoría e Inspección Fiscal tramitó el pago de incentivos económicos ante la Unidad de Coordinación con Entidades Federativas (UCEF) en cantidad de 114 millones 12 mil 422 pesos, asimismo reportó cifras cobradas que derivan de actos de fiscalización en materia federal que fueron pagados por los contribuyentes directamente al Estado en cantidad de 64 millones 106 mil 200 pesos, obteniéndose una recaudación total por actos de fiscalización en cantidad de 178 millones 118 mil 622 pesos. Por otra parte, la recaudación lograda de Impuestos Estatales fue de 40 millones 877 mil 658 pesos, en este sentido, se obtuvo un total de ingresos de 218 millones 996 mil 280 pesos, con los cuales se contribuye a sufragar el gasto público.





GOBIERNO DEL ESTADO
DE OAXACA

Es importante señalar que los resultados que se envían son previos y pueden variar de los resultados alcanzados toda vez que se encuentran en proceso de validación con el SAT.

10. Información sobre la Deuda y el Reporte Analítico de la Deuda

Se presenta comparativo de la relación deuda pública bruta total en relación al producto interno bruto del estado entre el 31 de diciembre del ejercicio fiscal anterior y la fecha de la amortización a diciembre de 2023. Este es un indicador que relaciona el potencial del Estado a través del Producto Interno Bruto Estatal (PIBE) con el grado de endeudamiento. El saldo de la deuda pública bruta total del Estado al cierre de diciembre de 2023, representa el 6.43% del PIBE.

COMPARATIVO DE LA RELACIÓN DEUDA PÚBLICA BRUTA TOTAL RESPECTO AL PRODUCTO INTERNO BRUTO DEL ESTADO

(Miles de pesos)

	Al 31 de diciembre 2022	Al 31 de diciembre de 2023
Producto Interno Bruto Estatal/1	237,177,000	237,177,000
Saldo de la deuda pública	15,575,442	15,257,838
Porcentaje	6.57	6.43

1/ Fuente: INEGI, Sistema de Cuentas Nacionales de México; cifras a precios corriente, PIB 2020.

El siguiente cuadro presenta un comparativo de la deuda pública bruta total en relación a los ingresos propios del Estado, entre el 31 de diciembre del 2022 y el 31 diciembre de 2023; el saldo de la deuda pública representa el 302.11%, respecto de los ingresos de gestión del período.

COMPARATIVO DE LA RELACIÓN DEUDA PÚBLICA BRUTA TOTAL RESPECTO DE LOS INGRESOS DE GESTIÓN DEL ESTADO

(Miles de pesos)

	Al 31 de diciembre de 2022	Al 31 de diciembre de 2023
Ingresos de Gestión	3,965,692	5,050,404
Saldo de la Deuda Pública1/	15,575,442	15,257,838
Porcentaje	392.75	302.11

1/ Fuente: INEGI, Sistema de Cuentas Nacionales de México; cifras a precios corriente, PIB 2020.

La información que se presenta a continuación de manera específica por Crédito muestra al 31 de diciembre de 2023 el saldo inicial del ejercicio, las disposiciones y amortizaciones del periodo, los intereses, comisiones y demás costos.



GOBIERNO DEL ESTADO
DE OAXACA

Denominación de la Deuda Pública y Otros Pasivos	Saldo al 31 de diciembre de 2022	Disposiciones del Periodo	Amortizaciones del Periodo	Saldo Final del Periodo	Pago de Intereses del Periodo	Pago de Comisiones y demás costos asociados durante el Periodo
b1) Instituciones de Crédito	15,575,442,119	0	317,604,056	15,257,838,063	1,821,363,103	129,129,822
Banobras Más Oaxaca	220,057,375		25,637,752	194,419,622	18,744,995	149,324
Santander 5,000	4,539,732,911		57,195,433	4,482,537,478	533,233,452	1,486,755
Banobras 3,018	2,923,639,438		36,834,508	2,886,804,930	344,045,657	47,676,143
Banobras 4,792	4,718,844,168		30,497,370	4,688,346,798	560,665,689	76,585,853
Banobras 137	133,181,456		1,632,016	131,549,440	15,701,733	2,332,520
Santander 1,000	903,094,714		49,741,281	853,353,433	103,198,984	536,601
Banobras 363	286,810,488		29,202,904	257,607,584	32,400,396	180,427
Banobras 2,000	1,850,081,569		86,862,791	1,763,218,777	213,372,197	182,198

11. Calificaciones otorgadas

Las Instituciones Calificadoras de Valores que calificaron el riesgo crediticio del ejercicio fiscal 2022 y primer trimestre 2023 con buenas notas. Standard & Poor's, HR Ratings y Fitch subieron la calificación al nivel superior inmediato y Moody's, mantuvo la calificación como se muestra en el siguiente cuadro:

CALIFICACIONES SUBSOBERANAS DEL ESTADO DE OAXACA 2022-2023				
CALIFICADORA	2022		2023	
	CALIFICACIÓN	PERSPECTIVA	CALIFICACIÓN	PERSPECTIVA
HR Ratings	HR A	Estable	HR A+	Estable
Standard & Poor's	mxA-	Positiva	mxA	Estable
Fitch	A-(mex)	Positiva	A(mex)	Estable
Moody's	(A-mx)	Estable	(A-mx)	Estable

12. Proceso de Mejora

La Ley Orgánica del Poder Ejecutivo indica que es responsabilidad de los titulares de las Dependencias que conforman el Poder Ejecutivo, la emisión de sus Manuales de Organización y de Procedimientos necesarios para su funcionamiento, siendo por ende responsables de establecer y mantener el Control Interno Institucional necesario para canalizar las actividades hacia el logro de sus objetivos y metas, evaluar y supervisar su funcionamiento y emitir las acciones para su mejora continua.

La Secretaría de Administración, llevó a cabo la modernización del Sistema Integral de Control Patrimonial (SICIPO), mismo que tiene como principal objetivo lograr la eficiencia en la administración de los bienes muebles e inmuebles propiedad del Estado, mismo que se pretende implementar al inicio del ejercicio 2024.



GOBIERNO DEL ESTADO
DE OAXACA

Por lo que corresponde al Sistema Estatal de Finanzas Públicas (SEFIP), sistema con el que se registra y controla toda la información contable y presupuestal, la Secretaría de Finanzas por medio de la Dirección de Contabilidad Gubernamental y la Dirección de Tecnologías de Información, implementará mejoras en la funcionalidad de dicho sistema, beneficiando la operación y la emisión de información financiera, presupuestal y contable.

13. Información por Segmentos

El 31 de Diciembre de 2008 fue publicada en el Diario Oficial de la Federación, la Ley General de Contabilidad Gubernamental que tiene como objeto establecer los criterios generales que registrarán la Contabilidad Gubernamental y la emisión de información financiera de los entes públicos, con el fin de lograr su adecuada armonización, para facilitar a los entes públicos el registro y la fiscalización de los activos, pasivos, ingresos y gastos y, en general, contribuir a medir la eficacia, economía y eficiencia del gasto e ingreso públicos. Dicha Ley es de observancia obligatoria para los poderes Ejecutivo, Legislativo y Judicial de la Federación, entidades federativas; los ayuntamientos de los municipios; los órganos político-administrativos de las demarcaciones territoriales del Distrito Federal; las entidades de la administración pública paraestatal, ya sean federales, estatales o municipales y los órganos autónomos federales y estatales.

Por lo anterior, la información del Poder Ejecutivo se apega a los lineamientos establecidos por el CONAC y no se presenta información por segmentos.

14. Eventos Posteriores al Cierre

A la fecha del presente informe no se identifican eventos posteriores al cierre que afecten económicamente al ente público.

15. Partes Relacionadas.

No existen partes relacionadas que influyan en la toma de decisiones financieras y operativas en la información contable, presupuestaria y programática.

16. Responsabilidad sobre la Presentación Razonable de los Estados Financieros.

Los Estados Financieros del Poder Ejecutivo son elaborados por la Secretaría de Finanzas bajo la responsabilidad de la Dirección de Contabilidad Gubernamental, formulados con sustento a las disposiciones legales, normas contables y presupuestales del Estado, con avances en el apego a los criterios de armonización que dicta la Ley General de Contabilidad Gubernamental y las Normas y Metodologías para la Emisión de la Información Financiera considerando la Estructura de los Estados Financieros básicos



GOBIERNO DEL ESTADO
DE OAXACA

emitido por el Consejo Nacional de Armonización Contable (CONAC), se presenta firmada en cada página y cuenta con la leyenda :”Bajo protesta de decir verdad declaramos que los Estados Financieros y sus notas, son razonablemente correctos y son responsabilidad del emisor”.

NOTAS DE DESGLOSE:

NOTAS AL ESTADO DE ACTIVIDADES.

Este Estado financiero muestra dos agregados que corresponden a los entes públicos que conforman el Poder Ejecutivo, representados por los Ingresos y Otros Beneficios, así como los Gastos y Otras Perdidas, mostrando los conceptos del ingreso de acuerdo con la Ley de Ingresos y los Gastos con los conceptos del Clasificador por Objeto del Gasto, permitiendo determinar el resultado al cierre del periodo enero-diciembre de 2023 y 2022. Mismo que se muestra a continuación:

Nota 1.- Ingresos y Otros Beneficios

(Pesos)

Concepto	2023	2022
Impuestos	1,846,163,237	1,621,870,627
Derechos	2,250,191,609	1,913,333,053
Productos	601,268,083	266,343,422
Aprovechamientos	352,780,906	164,144,808
Participaciones, Aportaciones, Convenios, Incentivos Derivados de la Colaboración Fiscal y Fondos Distintos de Aportaciones	91,962,632,304	84,749,653,059
Transferencias, Asignaciones, Subsidios y Subvenciones, y Pensiones y Jubilaciones	-56,622,112,112	-55,776,080,350
Ingresos Financieros	189,780,503	52,381,827
Total de Ingresos y Otros Beneficios	40,580,704,530	32,991,646,446



GOBIERNO DEL ESTADO
DE OAXACA

Nota 2.- Gastos y Otras Pérdidas:

(Pesos)

Concepto	2023	2022
Servicios Personales	7,084,257,273	5,952,319,076
Materiales y Suministros	994,749,753	499,196,329
Servicios Generales	2,618,294,829	2,434,852,829
Transferencias Internas y Asignaciones al Sector Público	2,681,040	521,682,761
Transferencias al Resto del Sector Público	213,407,298	676,969,395
Subsidios y Subvenciones	45,549,950	30,351,796
Ayudas Sociales	582,750,782	324,798,592
Pensiones y Jubilaciones	521,335,722	489,418,804
Transferencias a Fideicomisos, Mandatos y Contratos Análogos	222,867,990	44,698,039
Donativos	0	15,000,000
Participaciones	7,811,057,529	7,076,573,375
Aportaciones	12,361,488,349	10,548,014,174
Convenios	46,205,067	43,762,075
Intereses de la Deuda Pública	1,955,686,880	1,365,032,818
Gastos de la Deuda Pública	129,452,821	38,040,981
Costo por Coberturas	0	162,316,499
Estimaciones, Depreciaciones, Deterioros, Obsolescencia y Amortizaciones	285,077,833	428,507,432
Inversión Pública no Capitalizable	351,888,408	754,214,454
Total de Gastos y Otras Pérdidas	35,226,751,523	31,405,749,428

Nota 3.- Resultados del Ejercicio (Ahorro / Desahorro):

(Pesos)

Concepto	2023	2022
Resultados del Ejercicio (Ahorro / Desahorro)	5,353,953,008	1,585,897,018
Suma	5,353,953,008	1,585,897,018



GOBIERNO DEL ESTADO
DE OAXACA

NOTAS AL ESTADO DE SITUACIÓN FINANCIERA

Activo

El activo se compone de los fondos, valores, derechos y bienes cuantificados en términos monetarios, los cuales controla y dispone el Poder Ejecutivo para la prestación de servicios públicos, este se integra como sigue:

Nota 4.- Efectivo y Equivalentes.

Este rubro representa la disponibilidad que tiene el Poder Ejecutivo para realizar pagos a corto plazo a prestadores de bienes y servicios, y por retenciones de Impuestos a enterar a los Servicios de Administración Tributaria (SAT) de la Secretaría de Hacienda y Crédito Público por concepto de honorarios y sueldos y salarios.

Esta disponibilidad al cierre del periodo enero-diciembre 2023, se encuentra integrada de la siguiente manera:

(Pesos)

Concepto	2023	2022
Efectivo	306,601	325,363
Bancos/Tesorería	3,908,835,048	1,390,394,346
Bancos/Dependencias Y Otros	617,789,818	161,747,561
Inversiones Temporales (Hasta 3 Meses)	3,033,899,207	881,727,051
Suma	7,560,830,673	2,434,194,320

Nota 5.- Derechos a recibir Efectivo y Equivalentes y Bienes o Servicios

Derechos a Recibir Efectivo o Equivalentes

Este rubro del Poder Ejecutivo se integra del saldo de Cuentas por Cobrar y Deudores Diversos a Corto plazo, por Derechos a Recibir Efectivo y Equivalentes que tienen los entes públicos que lo conforman y los cuales al cierre del periodo enero-diciembre de 2023 y 2022 se encuentran integrados de:



GOBIERNO DEL ESTADO
DE OAXACA

(Pesos)

Concepto	2023	2022
Cuentas Por Cobrar A Corto Plazo	31,730,180	34,372,416
Deudores Diversos Por Cobrar A Corto Plazo	881,086,773	386,296,376
Ingresos Por Recuperar A Corto Plazo	706,225,278	737,522,835
Deudores Por Anticipos De La Tesorería A Corto Plazo	399,254,062	356,736,654
Préstamos Otorgados A Corto Plazo	494,537,685	282,740,587
Otros Derechos A Recibir Efectivo O Equivalentes A CP	3,484,844,845	3,562,737,337
Suma	5,997,678,821	5,360,406,205

Derechos a Recibir Bienes o Servicios

El rubro de Derechos a Recibir Bienes o Servicios corresponde a anticipos otorgados a proveedores y contratistas para la ejecución de obra pública en proceso que tienen los entes públicos que conforman el Poder Ejecutivo y cuyo saldo al cierre del periodo enero-diciembre de 2023 y 2022, se encuentra integrado de:

(Pesos)

Concepto	2023	2022
Anticipo a Proveedores por Adquisición de Bienes y Prestación de Servicios a Corto	24,459,285	24,459,285
Anticipo a Contratistas por Obras Públicas a CP	99,420,896	125,407,566
Suma	123,880,181	149,866,851

En el rubro de Derechos a recibir Efectivos y Equivalentes y Bienes o Servicios, cada dependencia del Poder Judicial debe señalar en sus notas del informe trimestral de manera desglosada los siguientes requerimientos:

Por tipo de contribución se informará el monto que se encuentre pendiente de cobro y por recuperar de hasta cinco ejercicios anteriores, así mismo se deberán considerar los



GOBIERNO DEL ESTADO
DE OAXACA

montos sujetos a algún tipo de juicio con una antigüedad mayor a la señalada y la factibilidad de cobro.

Deberán de informar de manera agrupada, los derechos a recibir efectivo y equivalentes, y bienes o servicios, (excepto cuentas por cobrar de contribuciones e inversiones financieras) en una desagregación por su vencimiento en días a 90, 180, menor o igual a 365 y mayor a 365. Adicionalmente, se informará de las características cualitativas relevantes que afecten a estas cuentas.

Nota 6.- Inventarios

Dentro del rubro de inventarios las dependencias del Poder Ejecutivo no presentan saldos, toda vez que por su actividad no es una cuenta que se requiera, ya que no cuentan con bienes para su transformación.

Nota 7.- Almacenes

Dentro del rubro de almacenes las dependencias del Poder Ejecutivo no presentan saldos, toda vez que por su actividad no es una cuenta que se requiera, ya que no cuentan con Materiales de Administración, Emisión de Documentos y Artículos Oficiales ni Herramientas, Refacciones y Accesorios Menores para Consumo

Nota 8.- Inversiones Financieras a Largo Plazo.

Del activo no circulante el rubro consolidado de Inversiones Financieras a Largo Plazo Consolidado, el saldo al cierre del periodo enero-diciembre de 2023 y 2022, son exclusivos del Poder Ejecutivo, el cual tiene invertido en títulos, valores y demás instrumentos financieros, recuperables en un plazo mayor de doce meses, como se muestra a continuación:

(Pesos)

Concepto	2023	2022
Fideicomisos, Mandatos y Análogos	1,862,928,917	1,604,821,694
Suma	1,862,928,917	1,604,821,694

Nota 9.- Bienes Muebles, Inmuebles e Intangibles

Bienes Inmuebles, Infraestructura y Construcciones en Proceso.

Este rubro dentro del activo no circulante representa el valor de los Bienes Inmuebles, así como el valor de Infraestructura y Construcciones que se encuentran en proceso de



GOBIERNO DEL ESTADO
DE OAXACA

ejecución y otros conceptos de los entes públicos que conforman el Poder Ejecutivo, cuya valuación es en base al costo histórico y que al cierre del periodo enero-diciembre de 2023 y 2022, se integran de la siguiente forma

(Pesos)

Concepto	2023	2022
Terrenos	5,188,195,114	4,634,736,624
Edificios No Habitacionales	5,525,343,815	5,216,061,455
Construcciones En Proceso En Bienes De Dominio Público	5,928,502,239	7,002,247,870
Construcciones En Proceso En Bienes Propios	108,716,759	104,991,731
Suma	16,750,757,928	16,958,037,679

Bienes Muebles.

Dentro del activo no circulante este rubro refleja el valor de los bienes muebles que poseen los entes públicos que conforman el Poder Ejecutivo, integrándose de mobiliario y equipo de administración, mobiliario y equipo educacional y recreativo, equipo e instrumental médico y de laboratorio, vehículos y equipo de transporte, maquinaria, otros equipos y herramientas y colecciones, obras de arte y objetos valiosos, etc., los cuales son necesarios para la operatividad de los mismos, su valuación se basa al costo histórico, el saldo que integra el rubro al cierre del periodo enero-diciembre de 2023 y 2022, se detalla a continuación:

(Pesos)

Concepto	2023	2022
Mobiliario y Equipo de Administración	540,771,914	544,877,510
Mobiliario y Equipo Educacional y Recreativo	179,321,944	177,629,918
Equipo e Instrumental Médico y de Laboratorio	18,485,980	18,565,052
Vehículos y Equipo de Transporte	1,114,754,699	1,086,654,286
Equipo de Defensa y Seguridad	238,832,832	159,550,916
Maquinaria, Otros Equipos y Herramientas	381,669,718	352,291,091
Colecciones, Obras de Arte y Objetos Valiosos	52,363,973	56,028,858
Activos Biológicos	184,000	30,000
Suma	2,526,385,060	2,395,627,630

Activos Intangibles.



GOBIERNO DEL ESTADO
DE OAXACA

El saldo de este rubro representa el valor de los bienes intangibles propiedad del Poder Ejecutivo por concepto de software y licencias por el uso de los derechos.

El saldo de estos activos se integra al cierre del periodo enero-diciembre de 2023 y 2022, de:

(Pesos)

Concepto	2023	2022
Software	141,736,449	141,595,455
Patentes, Marcas Y Derechos	1,417,646	1,414,216
Licencias	43,712,659	31,189,850
Suma	186,866,755	174,199,521

Nota 10.- Estimaciones y Deterioros

El saldo de este rubro representa el valor de depreciación y amortización acumulada de los bienes muebles e intangibles propiedad de las dependencias del Poder Ejecutivo.

Se informa que, para la determinación y reconocimiento de los montos de la depreciación y amortización de los bienes muebles, inmuebles e intangibles, desde el inicio de su reconocimiento en el año 2018, se estableció que el valor de deshecho debe ascender, en todos los casos, a lo que resulte de dividir el Valor Histórico Original de cada uno de los bienes entre los años de vida útil definidos en la “Guía de vida útil estimada y porcentajes de depreciación” según cada tipo de bien, de manera que el valor contable de los mismos nunca lleguen a cero pesos, lo que impacta en el reconocimiento contable de valor a la utilidad que se obtiene del uso de estos, a pesar de que su vida útil haya culminado; siempre y cuando, los bienes sigan en uso, de lo contrario, se deberá proceder a la baja física y contable correspondiente.

Los saldos de la cuenta de este rubro Al 31 de diciembre de 2023 y 2022, asciende a:

(Pesos)

Concepto	2023	2022
Depreciación, Deterioro y Amortización Acumulada de Bienes	-1,612,609,126	-1,408,293,037
Suma	-1,612,609,126	-1,408,293,037

Nota 11.- Otros Activos

Este rubro no refleja saldo en el cuarto informe trimestral del ejercicio 2023 y 2022.



GOBIERNO DEL ESTADO
DE OAXACA

Pasivo

Es el conjunto de cuentas que permite el registro de las obligaciones contraídas por el Poder Ejecutivo, para el desarrollo de sus funciones y la prestación de los servicios públicos. Al cierre del periodo enero-diciembre de 2023, los estados financieros reflejan principalmente pasivo circulante o corto plazo, es decir, aquellas obligaciones en que la exigibilidad de pago es menor a un año, así también, pasivo no circulante o a largo plazo que representa las obligaciones con vencimiento posterior a un año.

Nota 12.-Cuentas por Pagar a Corto Plazo.

El saldo que conforma este rubro se integra de los registros por los compromisos contraídos por los entes públicos que conforman el Poder Ejecutivo, por concepto de adquisición de bienes de consumo e inventariables y por la contratación de servicios necesarios para su operatividad. Además, por las retenciones por servicios personales: cuotas, retenciones y contribuciones a favor de terceros, pensión alimenticia, 2 por ciento sobre nóminas de prestadores de servicios, ISSS, ISR por arrendamiento de inmuebles y otros conceptos.

Los saldos de las cuentas que integran este rubro al cierre del periodo enero-diciembre de 2023 y 2022, se desglosan de la siguiente manera:

(Pesos)

Concepto	2023	2022
Servicios Personales Por Pagar a Corto Plazo	40,211,925	39,582,024
Proveedores Por Pagar a Corto Plazo	307,463,473	246,151,698
Contratistas Por Obras Públicas Por Pagar a Corto Plazo	165,478,164	108,815,874
Transferencias Otorgadas Por Pagar a Corto Plazo	3,555,367	10,575,787
Intereses, Comisiones y Otros Gastos de la Deuda Pública Por Pagar a Corto Plazo	30,847,756	29,647,536
Retenciones y Contribuciones Por Pagar a Corto Plazo	668,834,783	487,295,801
Otras Cuentas Por Pagar a Corto Plazo	2,830,229,377	1,761,609,746
Suma	4,046,620,844	2,683,678,466



GOBIERNO DEL ESTADO
DE OAXACA

Nota 13.- Porción a Corto Plazo de la Deuda Pública a Largo Plazo.

Al cierre del periodo enero-diciembre de 2023 y 2022, la provisión de porción a corto plazo de la Deuda Pública corresponde al Poder Ejecutivo, como se muestra a continuación:

(Pesos)

Concepto	2023	2022
Porción a Corto Plazo de la Deuda Pública Interna	16,097,407	13,960,084
Suma	16,097,407	13,960,084

Nota 13.- Fondos y Bienes de Terceros en Garantía y/o Administración

En este rubro los entes públicos no reflejan movimientos correspondientes al cuarto informe trimestral del ejercicio 2023.

Nota 14.- Pasivos Diferidos

En este rubro los entes públicos no reflejan movimientos correspondientes al cuarto informe trimestral del ejercicio 2023.

Nota 15.- Provisiones

En este rubro los entes públicos no reflejan movimientos correspondientes al cuarto informe trimestral del ejercicio 2023.

Nota 16.- Otros Pasivos a Corto Plazo.

El saldo dentro del Poder Ejecutivo de las cuentas que conforman este rubro del pasivo representa el monto de los adeudos del Estado con terceros institucionales, que deberá pagar en un plazo menor o igual a doce meses.

Se integra al 30 de diciembre de 2023 y 2022 de la siguiente forma:



GOBIERNO DEL ESTADO
DE OAXACA

(Pesos)

Concepto	2023	2022
Ingresos Por Clasificar	19,760,901	18,295,434
Recaudación Por Participar	30,940,230	24,291,705
Otros Pasivos Circulantes	577,794	648,696
Suma	51,278,925	43,235,835

Nota 17.- Deuda Pública a Largo Plazo.

El saldo de esta cuenta representa el monto de las obligaciones directas o contingentes derivadas de financiamiento a cargo del Estado dentro del Poder Ejecutivo. A continuación, se presenta la integración de este rubro de enero-diciembre de 2023 y 2022:

(Pesos)

Concepto	2023	2022
Prestamos de la Deuda Pública Interna por Pagar a Largo Plazo	15,241,740,656	15,561,482,035
Suma	15,241,740,656	15,561,482,035

Nota 18.- Fondos y Bienes de Terceros en Garantía y/o en Administración a Largo Plazo.

El saldo al 30 de diciembre de 2023 y 2022 de las cuentas que integra este rubro, representa el monto de los fondos y bienes propiedad de terceros, en garantía de cumplimiento de obligaciones contractuales o legales, en un plazo mayor de doce meses. A continuación, se presenta la integración de este rubro:

(Pesos)

Concepto	2023	2022
Fondos en Garantía a Largo Plazo	21,269,110	20,761,608
Suma	21,269,110	20,761,608

NOTAS AL ESTADO DE VARIACIÓN EN LA HACIENDA PÚBLICA

Nota 19.- Variación de la Hacienda Pública/Patrimonio



GOBIERNO DEL ESTADO
DE OAXACA

Este Estado Consolidado muestra el monto de la Hacienda Pública/Patrimonio, con relación al Estado de Situación Financiera Consolidado del Poder Ejecutivo al cierre del periodo enero-diciembre de 2023 y 2022, se integra de la siguiente forma:

(Pesos)

Concepto	2023	2022
Hacienda Pública/Patrimonio Contribuido	5,323,951,785	4,460,838,813
Hacienda Pública/Patrimonio Generado	8,695,760,481	4,884,904,022
Suma	14,019,712,266	9,345,742,835

NOTAS AL ESTADO DE FLUJOS DE EFECTIVO

Nota 20.- Estado de Flujos de Efectivo.

El Estado de Flujos de Efectivo, muestra el análisis de los saldos inicial y final que figuran en la última parte del estado de Flujos de Efectivo, conformado por los elementos básicos de origen y aplicación de recursos, los cuales representan el rubro de Efectivo y Equivalentes mostrado en el Estado de Situación Financiera Consolidado como efectivo disponible del Poder Ejecutivo al cierre del periodo enero-diciembre de 2023 y 2022, mostrado de la siguiente manera:

(Pesos)

Efectivo y Equivalentes

Concepto	2023	2022
Efectivo	306,601	325,363
Bancos/Tesorería	3,908,835,048	1,390,394,346
Bancos/Dependencias y Otros	617,789,818	161,747,561
Inversiones Temporales (Hasta 3 meses)	3,033,899,207	881,727,051
Fondos con Afectación Específica	0	0
Depósitos de Fondos de Terceros en Garantía y/o Administración	0	0
Otros Efectivos y Equivalentes	0	0
Suma	7,560,830,673	2,434,194,320



GOBIERNO DEL ESTADO
DE OAXACA

NOTAS DE MEMORIA

De conformidad con los postulados contables las cuentas de orden se utilizan para registrar movimientos de valores que no afecten o modifiquen el Estado de Posición Financiera y su fin es para fines de recordatorio contable, de control y en general sobre aspecto administrativos, o bien para consignar sus derechos o responsabilidades contingentes que puedan o no presentarse en el futuro bajo este contexto se tienen las siguientes:

CUENTA	DESCRIPCIÓN	DEBE
7.7.2.3	Deuda Pública Municipal	24,462,756.63
7.7.4.1	Créditos fiscales por recuperar estatal y federal	14,563,140,089.61
7.7.5.2	Otras obligaciones de pago	1,534,235,126.00
7.8.1.1	Bienes arqueológicos, artísticos e históricos	20.00
	TOTAL	16,121,837,992.24

De estas cuentas es importante destacar la siguiente:

CRÉDITOS BONOS CUPÓN CERO.

Se consideran en esta clasificación los créditos contratados derivados del Fondo de Reconstrucción para Entidades Federativas (FONREC) y el Fondo para la Implementación del Sistema de Justicia Penal de las Entidades Federativas (JUSTICIA PENAL), con líneas de crédito a través de BANOBRAS, con beneficios como el manejo de un bono cupón cero sin pago de capital, solo el pago de intereses por parte de los Estados beneficiados y con un plazo de 20 años.

Es importante destacar, que para efectos informativos y de control el saldo de esta obligación se refleja en cuentas de orden contables y no como un pasivo directo dentro de los estados financieros del Poder Ejecutivo del Estado, esto debido a que la Federación será la encargada de pagar la amortización del capital.

Saldo y Costo Financiero de los Créditos Bono Cupón Cero.

El saldo bruto de los Créditos Bono Cupón Cero al inicio del ejercicio asciende a \$1,534,235,126, integrado por el crédito Banobras JUSTICIA PENAL por \$398,859,429 y el crédito Banobras FONREC por un monto de mil \$135,375,697.

El valor de las acciones de los Bonos Cupón Cero, que fueron adquiridas por la Federación, para el pago de la amortización anticipada voluntaria parcial o total de los créditos, al cierre del ejercicio asciende a \$524,142,029, aplicando el valor de los bonos cupón cero, el saldo neto se reduce a \$1,010,093,097.



GOBIERNO DEL ESTADO
DE OAXACA

Se realizaron pagos de intereses de los financiamientos y honorarios fiduciarios por administración de los fideicomisos, por la cantidad de \$133,446,556, los cuales se ejercieron con recursos de Participaciones.

SALDO Y COSTO FINANCIERO DE LOS CRÉDITOS BONO CUPÓN CERO (Pesos)					
CONCEPTO	MONTO LÍNEA DE CRÉDITO	MONTO DISPUESTO (A)	VALOR NOMINAL DEL BONO CUPÓN CERO /1 (B)	SALDO NETO DICIEMBRE 2023 C=(A-B)	COSTO FINANCIERO ENE-DIC/2
TOTAL		1,534,235,126	524,142,029	1,010,093,097	133,446,556
Banobras - JUSTICIA PENAL	405,456,000	396,859,429	162,113,523	236,745,906	34,261,921
Banobras - FONREC	1,200,000,000	1,135,375,697	362,028,506	773,347,191	99,184,635

1/ Valor nominal estimado de los bonos cupón cero del trimestre que servirán para el pago de capital al vencimiento.

2/ El costo financiero incluye el pago de intereses y honorarios fiduciarios

Cuentas de Orden Presupuestario

En las cuentas de orden presupuestarias, se informa el avance que se registra, previo al cierre presupuestario de cada periodo que se reporta.

Cuentas de Orden Presupuestarias de Ingresos	
Concepto	2023
Ley de Ingresos Estimada	92,229,479,717.00
Ley de Ingresos por Ejecutar	-7,879,393,458.05
Modificaciones a la Ley de Ingresos Estimada	0.00
Ley de Ingresos Devengada	0.00
Ley de Ingresos Recaudada	100,108,873,175.05

Cuentas de Orden Presupuestarias de Egresos	
Concepto	2023
Presupuesto de Egresos Aprobado	92,216,221,675.78
Presupuesto de Egresos por Ejercer	18,351,885,518.78
Modificaciones al Presupuesto de Egresos Aprobado	-23,770,621,178.88
Presupuesto de Egresos Comprometido	2,844,790,858.06
Presupuesto de Egresos Devengado	237,758.25
Presupuesto de Egresos Ejercido	1,876,990,815.94
Presupuesto de Egresos Pagado	92,912,937,903.63